

**SENCOR®**

Let's live!

## SCA MH01

**Bezdrôtový nabíjací držiak  
do automobilu**

**NÁVOD NA OBSLUHU**



# Bezdrôtový nabíjací držiak do automobilu SCA MH01



Bezdrôtový nabíjací držiak je kompatibilný so všetkými zariadeniami podľa štandardu Qi. Pri ostatných zariadeniach nemusí byť zaistená funkcia bezdrôtového nabíjania.

## **UPOZORNENIE:**

**Nabíjací držiak nesmie brániť vodičovi vozidla vo výhľade alebo obmedzovať jeho vedenie. Pre vhodné umiestnenie držiaka sledujte predpisy a zákony platné vo vašej krajine a krajinách, v ktorých sa vaše vozidlo pohybuje.**

## Inštalácia

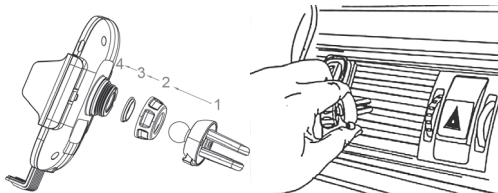
Nabíjací držiak môžete pripevniť dvoma spôsobmi:

### **Inštalácia držiaka – pripevnenie na vetraciu mriežku prístrojovej dosky automobilu**

- Zostavte jednotlivé diely podľa nákresu a utiahnutím prispôbte polohu držiaka.
- Stlačte nôžky držiaka, aby sa roztvorila sponka a umiestnite nôžky sponky do otvoru vetracej mriežky prístrojovej dosky automobilu. V prípade potreby upravte polohu držiaka povolením/utiahnutím skrutkovej matice kľbu umiestnenej na zadnej strane držiaka.

## **UPOZORNENIE:**

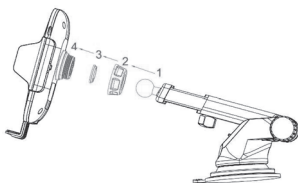
**Postupujte opatrne a uistite sa, že váš typ vetracích mriežok je vhodný na umiestnenie týchto typov držiakov mobilných telefónov. Predídete poškodeniu vetracích mriežok prístrojovej dosky automobilu.**



## Inštalácia teleskopického držáka – prípevnenie prísavky

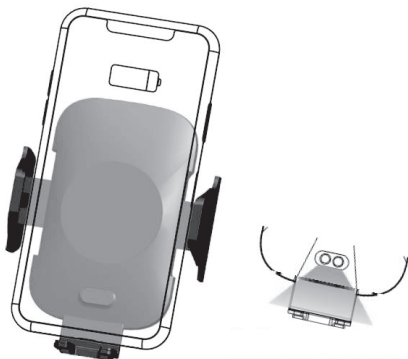
- Zostavte jednotlivé diely podľa nákresu a utiahnutím prispôbte polohu držáka.
- Plocha na umiestnenie prísavky držáka musí byť vopred očistená a odmastená. Povoľte prísavku, umiestnite ju na požadované miesto bez nerovností a pomocou zaistovacej páky ju pritlačte k hladkému povrchu. Na odobratie držáka od prichyteného miesta najprv uvoľnite zaistovaciu páku a potom nadvihnite mäkkú časť prísavky.
- V prípade potreby upravte polohu držáka povolením/utiahnutím skrutkovej matice kľbu umiestnenej na zadnej strane držáka.

**Tip:** Ak sa prísavka držáka zanesie prachom alebo inou nečistotou, umyte ju vlažnou vodou.



## Vloženie mobilného telefónu do držáka a jeho vybratie

- Pripojte nabíjací kábel do držáka a potom jeho druhý koniec do automobilovej zásuvky. Na rýchle bezdrôtové nabíjanie je nutné použiť Qualcomm adaptér rýchleho nabíjania.
- Priblížením mobilného telefónu k držáku sa aktivuje infračervený senzor a držák sa automaticky roztvorí na jednoduché vloženie mobilného telefónu. Po umiestnení telefónu do držáka sa držák automaticky zovrie a spustí sa proces nabíjania.



- Na vybratie mobilného telefónu z držiaka stlačte bočné tlačidlá umiestnené na oboch stranách v spodnej časti držiaka. Po stlačení tlačidla sa držiak automaticky roztvorí a uvoľní mobilný telefón.

**Poznámka:**

Najprv sa uistite, že váš mobilný telefón podporuje funkciu bezdrôtového nabíjania a nemá umiestnené žiadne tlačidlá v oblasti, ktorú držiak zvierá. Na zachovanie správnej funkčnosti sa musí infračervený senzor udržiavať v čistote a nesmie byť poškodený. Pre úspešné bezdrôtové nabíjanie je vhodné používať mobilný telefón s originálnym zadným krytom a bez ochranného obalu či nálepiek (napr. magnetických).

**UPOZORNENIE:**

**S držiakom a umiestneným mobilným telefónom nikdy nemanipulujte počas jazdy vozidla.**

## LED indikátor

LED indikátor signalizuje nasledujúce stavy:

- Červená farba indikuje priloženie nekompatibilného zariadenia (bez podpory bezdrôtového nabíjania) a bezdrôtové nabíjanie neprebieha;
- Modrá farba indikuje prebiehajúce nabíjanie zariadenia, prípadne nabitý stav.

# Špecifikácie

Automaticky otvárateľný držiak pre telefóny s bezdrôtovým dobíjaním  
Nabíjanie kompatibilné so smartfónmi s podporou štandardu Qi

## Nabíjanie

Qi technológia na bezdrôtové nabíjanie  
Podpora rýchleho bezdrôtového nabíjania – Samsung 10 W/iPhone 7,5 W

## Držiak

Infračervený automatický senzor na otvorenie držiaka  
Jednoduchá manipulácia jednou rukou  
Držiak na okno a do výduchu ventilácie  
Možnosť otáčania o 360 stupňov

## Technické údaje

Vstup: 5 V/2 A, 9 V/1,67 A  
Výstup: 5 V/1,5 A, 9 V/1,2 A  
Požiadavky na adaptér (nie je súčasťou balenia)  
Štandardné nabíjanie (5 W) – USB adaptér min. 5 V/2 A  
Rýchle nabíjanie (7,5 – 10 W) – USB adaptér kompatibilný s Quick Charge 3.0/2.0

### Obsah balenia:

- 1× Držiak s bezdrôtovou nabíjačkou
- 1× 1 m kábel USB-C
- 1× Upevnenie do ventilácie
- 1× Upevnenie na okno
- 1× Návod na obsluhu

## POKYNY A INFORMÁCIE O ZAOBCHÁDZANÍ S POUŽITÝM OBALOM

Použitý obalový materiál odložte na miesto určené obcou na ukladanie odpadu.

## LIKVIDÁCIA POUŽITÝCH ELEKTRICKÝCH A ELEKTRONICKÝCH ZARIADENÍ



Tento symbol na produktoch alebo v sprievodných dokumentoch znamená, že použité elektrické a elektronické výrobky sa nesmú pridávať do bežného komunálneho odpadu. Na správnu likvidáciu, obnovu a recykláciu odovzdajte tieto výrobky na určené zberné miesta. Alternatívne v niektorých krajinách Európskej únie alebo iných európskych krajinách môžete vrátiť svoje výrobky miestnemu predajcovi pri kúpe ekvivalentného nového produktu. Správnou likvidáciou tohto produktu pomôžete zachovať cenné prírodné zdroje a napomáhate prevencii potenciálnych negatívnych dopadov na životné prostredie a ľudské zdravie, čo by mohli byť dôsledky nesprávnej likvidácie odpadov. Ďalšie podrobnosti si vyžiadajte od miestneho úradu alebo najbližšieho zberného miesta. Pri nesprávnej likvidácii tohto druhu odpadu sa môžu v súlade s národnými predpismi udeliť pokuty.

### Pre podnikové subjekty v krajinách Európskej únie

Ak chcete likvidovať elektrické a elektronické zariadenia, vyžiadajte si potrebné informácie od svojho predajcu alebo dodávateľa.

### Likvidácia v ostatných krajinách mimo Európskej únie

Tento symbol je platný v Európskej únii. Ak chcete tento výrobok zlikvidovať, vyžiadajte si potrebné informácie o správnom spôsobe likvidácie od miestnych úradov alebo od svojho predajcu.

**CE** Tento výrobok spĺňa všetky základné požiadavky smerníc EÚ, ktoré sa naň vzťahujú.

Zmeny v texte, dizajne a technických špecifikáciách sa môžu meniť bez predchádzajúceho upozornenia a vyhradzujeme si právo na ich zmenu.

Čeština je pôvodná verzia.

Adresa výrobcu:

FAST ČR, a. s., Černokostelecká 1621, Říčany CZ-251 01

# Záručné podmienky

## Záručný list nie je súčasťou balenia zariadenia.

Predávajúci poskytuje kupujúcemu na výrobok 24 mesiacov záruku od jeho prevzatia kupujúcim. Záruka sa poskytuje ďalej za nižšie uvedených podmienok. Záruka sa vzťahuje iba na spotrebný tovar predaný spotrebiteľovi na bežné domáce použitie. Práva zo zodpovednosti za chyby (reklamácie) môže kupujúci uplatniť buď u predávajúceho, u ktorého bol výrobok zakúpený alebo v nižšie uvedenom autorizovanom servise. Kupujúci je povinný reklamáciu uplatniť bez zbytočného odkladu, aby nedochádzalo ku zhoršeniu chyby, najneskôr však do konca záručnej doby. Kupujúci je povinný pri reklamacii spolupracovať pri overení existencie reklamovanej chyby. Do reklamačného procesu sa prijíma iba kompletný a z dôvodu dodržania hygienických predpisov neznečistený výrobok. V prípade oprávnenej reklamácie sa záručná doba predlžuje o dobu od okamžiku uplatnenia reklamácie do okamžiku prevzatia opraveného výrobku kupujúcim, kedy je kupujúci po skončení opravy povinný výrobok prevziať. Kupujúci je povinný preukázať svoje práva reklamovať (doklad o zakúpení výrobku, záručný list, doklad o uvedení výrobku do prevádzky).

### Záruka sa nevzťahuje na:

- chyby, na ktoré boli poskytnuté zľavy;
- opotrebenia a poškodenia vzniknuté bežným užívaním výrobku;
- poškodenie výrobku v dôsledku neodpornej či nesprávnej inštalácie, použitie výrobku v rozpore s návodom na použitie s platnými právnymi predpismi a všeobecne známymi a obvyklými spôsobmi používania, v dôsledku použitia výrobku za iným účelom, než na ktorý je určený;
- poškodenie výrobku v dôsledku zanedbanej alebo nesprávnej údržby;
- poškodenie výrobku spôsobené jeho znečistením, nehodou a zásahom vyššej moci (živelná udalosť, požiar, vniknutie vody);
- chyby funkčnosti výrobku spôsobené nevhodnou kvalitou signálu, rušivým elektromagnetickým poľom a pod.;
- mechanické poškodenie výrobku (napr. zlomenie gombíka, pád);
- poškodenie spôsobené použitím nevhodných médií, náplní, spotrebného materiálu (batérie) alebo nevhodnými prevádzkovými podmienkami (napr. vysoké teploty v okolí, vysoká vlhkosť prostredia, otrasy);
- poškodenie, úpravu alebo iný zásah do výrobku spôsobený neoprávnenou alebo neautorizovanou osobou (servisom) prípady, keď kupujúci pri reklamacii nepreukáže oprávnenosť svojich práv (kedy a kde reklamovaný výrobok zakúpil);
- prípady, keď sa údaje v predložených dokladoch líšia od údajov uvedených na výrobku;
- prípady, keď reklamovaný výrobok sa nestotožňuje s výrobkom uvedeným v dokladoch, ktorými kupujúci preukazuje svoje práva reklamovať (napr. poškodenie výrobného čísla alebo záručnej plomby prístroja, prepísané údaje v dokladoch).

### Gestor servisu na SK:

**FAST PLUS, Na Pántoch 18, 831 06 Bratislava;**

**tel: 02 49 1058 53-54**

Viac informácií nájdete na [www.sencor.sk](http://www.sencor.sk)