

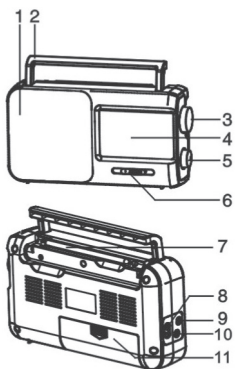
SENCOR®

Upute za korištenje

FM/MW/SW1-2 4 PRIJAMNIK FREKVENCIJSKIH POJASA

SRD 206

OZNAKA FUNKCIJA

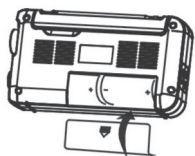


1. Zvučnik
2. Ručica
3. Gumb za ugađanje
4. Prozor za pokazivanje frekvencije
5. ON/OFF (uključiti/isključiti) ručica/Ručica za glasnoću
6. Ručica za odabir frekvencijskog pojasa
7. Antena
8. AC utičnica izmjenične struje
9. Utičnica za slušalice
10. DC utičnica istosmjerne struje
11. Pretinac za baterije

IZVOR NAPAJANJA

■ UPOTREBA BATERIJA

Umetnite tri UM-1 baterije tako da polovi budu ispravno postavljeni.

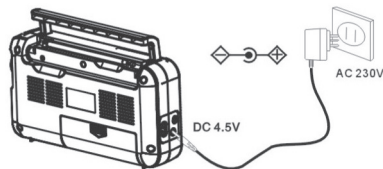


OPREZ!

1. Ako su baterije slabe glasnoća će oslabiti i biti popraćena lošim i nestabilnim prijemom frekvencijskog pojasa. Molimo vas da pravovremeno izvršite zamjenu baterija.
2. Kada stavljate baterije pravilno posložite (+) i (-) polaritete.
3. Nemojte miješati različite tipove i vrste baterija ili stare s novima.
4. Ako ne namjeravate koristiti jedinicu dulje vrijeme, izvadite baterije.
5. Nemojte bacati baterije u vatru, nemojte raditi kratke spojeve, rastavljati baterije ili ih izlagati velikoj vrućini.

■ RAD NA DC (istosmjerna)

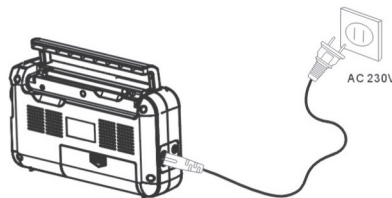
Molimo koristite izlaz istosmjerne struje 4,5V za reguliranje vanjske istosmjerne struje, baterije mogu automatski isključiti napajanje, provjerite pozitiv i negativ utikača.



■ RAD NA AC (izmjenična)

Rad na AC (izmjeničnoj struji), umetnite utikač u AC utičnicu (8), spojite uređaj s izvorom napajanja i uključite ga u utičnicu. Kada se koristi izvor izmjenične struje, uređaj može automatski isključiti izvor istosmjerne struje.

NAPOMENA: Uvijek vodite računa o sigurnosti prilikom korištenja izmjenične struje, uređaj radi na 230V/50Hz. Molimo vas da budete pažljivi prilikom odabira izmjenične struje.



UPOTREBA RADIJA

1. UPALITE/UGASITE RADIO

Okrenite ON/OFF (upali/ugasi) ručicu (5) prema naprijed, kada začujete klik to znači da se jedinica upalila, okrenite ON/OFF (upali/ugasi) ručicu (5) u suprotnom smjeru do kraja da biste ugasi radio.

2. ODABIR FREKVENCIJSKOG POJASA

Upalite radio, pomaknite izbornik frekvencijskog pojasa (6) ulijevo da biste primali željenu FM, MW, SW stanicu.

3. TRAŽENJE STANICE

Odaberite frekvencijski pojas, okrenite birač prijema (3) i promatrajte frekvenciju na zaslonu prozora za prikaz frekvencija (4) kako biste dobili željenu stanicu.

4. PODEŠAVANJE GLASNOĆE

Podesite ručicu za glasnoću na jedinici (5) do željene razine, prema naprijed, VOLUME+, prema natrag, VOLUME-.

5. KORIŠTENJE SLUŠALICA

Izbjegavajte ometati druge, molimo vas da slušate uz pomoć slušalica. Koristite 3,5mm žalac koji se stavi u utikač za slušalice (9).

6. KORIŠTENJE ANTENE

PRIMANJE FM EMISIJA

Izvučite antenu (7) za bolji prijem.

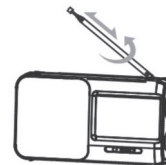
PRIJEM FM EMISIJA

Okrenite jedinicu vodoravno za optimalni prijem, budući da je feritna antena ugrađena u uređaj.

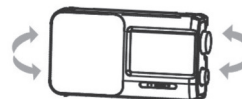
PRIJEM SW EMISIJA

Izvučite antenu (7) vertikalno za bolji prijem.

FM



MW



SW



UPOZORENJE:

1. Moguće je da mobilni telefoni ometaju normalan rad uređaja. Ako se to dogodi molimo vas da povećate udaljenost između mobilnog telefona i uređaja.
2. Na jedinicu nemojte stavljati otvorene plamene, poput zapaljenih svijeća.
3. Da biste očistili jedinicu obrišite ju mekanom, suhom krpom. Nikada ne koristite alkohol, razrjeđivač boja ili benzin da biste očistili jedinicu.
4. Baterije odložite na ekološki prihvatljiv način.

SPECIFIKACIJE

Raspon frekvencije

FM: 88-108 Mhz

MW: 530-1600 kHz

SW1-2: 3,6-22,0MHz

Osjetljivost

FM < 20dB MW < 80dB SW < 30dB

Omjer signala i buke: > 40dB

Slušalice: Ø 3,5 mm utikač slušalica

Izvor napajanja:

AC: 230V/50Hz

DC: 4,5V (UM-1) × 3

Dimenzije: 230(D) × 61(Š) × 128(V) mm

UPUTE I INFORMACIJE O ODLAGANJU KORIŠTENOG PAKIRNOG MATERIJALA

Pakirni materijal odlažite na javnim odlagalištima.

ODLAGANJE KORIŠTENIH ELEKTRIČNIH I ELEKTRONIČKIH UREĐAJA



Značenje simbola na proizvodu, njegovim dodacima ili pakovanju pokazuje da se ovaj proizvod ne smije odlagati u kućanskom otpadu. Molimo da ovaj proizvod odlažete na prikladnom reciklažnom odlagalištu za električni i elektronički otpad. U nekoliko zemalja Europske unije ili drugim europskim zemljama moguće je proizvod vratiti lokalnom trgovcu prilikom kupnje jednakog proizvoda. Pravilnim odlaganjem ovog proizvoda pomoći ćete očuvati prirodne resurse i spriječiti potencijalni negativni utjecaj na okoliš i ljudsko zdravlje, do kojega može doći zbog nepropisnog zbrinjavanja otpada. Za dodatne detalje se obratite lokalnim vlastima ili najbližem odlagalištu. Nepropisno odlaganje ove vrste otpada podložno je nacionalnim kaznenim zakonima.

Za poslovne subjekte u Europskoj uniji

Ako želite odložiti električni ili elektronički uređaj, zatražite potrebne informacije od prodavača ili dobavljača.

Odlaganje u državama izvan Europske unije

Ako želite odložiti ovaj proizvod, od lokalne uprave ili od trgovca zatražite potrebne informacije o pravilnom načinu odlaganja.



Ovaj proizvod zadovoljava sve osnovne zahtjeve EU propisa koji se odnose na njega.

Bez prethodne obavijesti moguće je provesti promjene u tekstu, dizajnu i tehničkim specifikacijama te zadržavamo pravo na te promjene.