

Digitalna TV antena

Korisnički priručnik

HR



SENCOR®

SDA 210

VAŽNE SIGURNOSNE UPUTE

OZNAKA GROMA SA STRELICOM UNUTAR JEDNAKOSTRANIČNOG TROKUTA PREDVIĐENA JE ZA UPOZORAVANJE KORISNIKA NA PRISUTNOST NEIZOLIRANOG „OPASNOG NAPONA“ UNUTAR KUĆIŠTA UREĐAJA, KOJI MOŽE BITI DOVOLJNE JAČINE DA PREDSTAVLJA OPASNOST OD ELEKTRIČNOG UDARA ZA OSOBE.



OZNAKA USKLIČNIKA UNUTAR JEDNAKOSTRANIČNOG TROKUTA PREDVIĐENA JE ZA UPOZORAVANJE KORISNIKA NA PRISUTNOST VAŽNE UPUTE ZA KORIŠTENJE I ODRŽAVANJE (SERVISIRANJE) U PRIRUČNIKU KOJI JE ISPORUČEN UZ UREĐAJ.



UREĐAJ SE NE SMIJE IZLAGATI KAPANJU NI PRSKANJU I NA NJEGA SE NE SMIJU POSTAVLJATI NIKAKVI PREDMETI NAPUNJENI VODOM, PRIMJERICE VAZE.



PRIKLJUČAK UREĐAJA KORISTI SE KAO SKLOP ZA ISKLJUČIVANJE I TAJ SKLOP MORA UVIJEK BITI DOSTUPAN ZA KORIŠTENJE.



PRIJE ODVAJANJA KABELA NAPAJANJA OD UREĐAJA UVIJEK PRVO IZVADITE UTIKAČ IZ UTIČNICE ELEKTRIČNOG NAPAJANJA.



NA UREĐAJ NEMOJTE STAVLJATI IZVORE OTVORENOG PLAMENA KAO ŠTO SU SVIJEĆE.

UPOZORENJE:

DA BISTE SPRIJEČILI POŽAR ILI STRUJNI UDAR UREĐAJ NEMOJTE IZLAGATI KIŠI ILI VLAZI. NIKAD NE POKUŠAVAJTE OTVARATI KUĆIŠTE. SERVISIRANJE PREPUSTITE KVALIFICIRANOM SERVISNOM OSOBLJU.



Ova oznaka naznačuje da proizvod sadrži dvostruku izolaciju između opasnog električnog napajanja i dijelova koji su dostupni korisniku. Prilikom servisiranja upotrijebite isključivo identične zamjenske dijelove.

1. Pročitajte upute

Prije korištenja uređaja potrebno je pročitati sve sigurnosne upute i upute za korištenje.

2. Sačuvajte upute

Sigurnosne upute i upute za korištenje potrebno je čuvati za kasnije potrebe.

3. Poštujte upozorenja

Potrebno je pridržavati se svih upozorenja na proizvodu i u uputama za korištenje.

4. Slijedite upute

Potrebno je pridržavati se uputa za korištenje.

5. Čišćenje

Prije čišćenja uređaj iskopčajte iz zidne utičnice. Ne koristite tekuća sredstva za čišćenje ili sprejeve za čišćenje. Za čišćenje upotrijebite vlažnu krpu.

6. Priključci

Ne koristite priključke koje nije preporučio proizvođač ovog proizvoda jer oni mogu predstavljati opasnost.

7. Voda i vlaga

Ovaj proizvod ne koristite u blizini vode, primjerice u blizini kade za kupanje ili pranje rublja, umivaonika ili sudopera, u vlažnim podrumima ili u blizini bazena za plivanje i slično.

8. Pribor

Ovaj proizvod ne postavljajte na nestabilne površine, stalak, tronožac, nosač ili stol. Proizvod može pasti, prouzrokovati ozljedu djeteta ili odrasle osobe i ozbiljna oštećenja proizvoda. Upotrijebite isključivo stalak, tronožac, nosač ili stol kojeg preporučuje proizvođač ili se prodaje uz proizvod. Bilo kakva ugradnja proizvoda mora biti sukladna uputama proizvođača te je potrebno koristiti dodatni pribor za ugradnju koji je preporučio proizvođač.

9. Prozračivanje

Prorezi i otvori na kućištu namijenjeni su prozračivanju i osiguravanju pouzdanog funkcioniranja proizvoda i njegovoj zaštiti od pregrijavanja. Ti otvori ne smiju se preprečiti ili pokrivati. Otvori se nikad ne smiju preprečiti postavljenjem ovog proizvoda na krevet, fotelju, tepih ili druge slične površine. Ovaj proizvod ne smije se postaviti na ugradbeni način, kao što je ugradnja u police ili stalaže, osim ako je omogućeno pravilno prozračivanje i ako je izvedeno sukladno uputama proizvođača. Prореze za prozračivanje ne prekrivajte predmetima kao što su novine, stolnjaci, zastori itd.

10. Napajanje

Ovaj proizvod smije se koristiti samo uz vrstu izvora napajanja koja je naznačena na tipskoj naljepnici. Ako niste sigurni kakvu vrstu napajanja imate u svom domu, potražite savjet vašeg prodavača ili lokalnog dobavljača električne energije. Za proizvode koji su predviđeni za napajanje pomoću baterija ili iz drugih izvora, pogledajte upute za korištenje.

11. Uzemljenje ili polarizacija

Ovaj proizvod može biti opremljen utikačem za polariziranu izmjeničnu struju (utikač kod kojeg je jedna igla šira od druge). Taj se utikač može umetnuti u električnu utičnicu na samo jedan način. To je sigurnosna mjera. Ako utikač ne možete u cijelosti umetnuti u utičnicu, pokušajte okrenuti utikač. Ako utikač i dalje ne odgovara utičnici, kontaktirajte vašeg električara radi zamjene zastarjele utičnice. Ne onemogućavajte sigurnosnu namjenu polariziranog utikača.

12. Zaštita kabela napajanja

Kabele napajanja potrebno je postaviti na način koji smanjuje mogućnost njihovog gaženja ili pritiskanja predmetima odloženim na ili pored njih, obračunajući posebnu pažnju na dio kabela u blizini utikača, električne utičnice i mjesta na kojem se kabel spaja s proizvodom.

13. Uzemljenje vanjske antene

Ako je na proizvod priključena vanjska antena ili kabelski sustav, pobrinite se da budu uzemljeni kako bi se pružila određena zaštita od naponskih udara i nakupljenog statičkog elektriciteta.

Grmļjavina

Radi dodatne zaštite ovog proizvoda tijekom grmļjavine ili ako se tijekom duljeg razdoblja ostavlja bez nadzora ili izvan upotrebe, odvojite ga od utičnice električnog napajanja i odvojite antenu ili kabelski sustav. To će spriječiti oštećivanje proizvoda uslijed udara groma ili naponskih udara u gradskoj mreži.

14. Električni vodovi

Sustav vanjske antene ne smije se nalaziti u blizini nadzemnih električnih vodova ili drugih rasvjetnih krugova ili krugova pod naponom ni na mjestu gdje bi sustav mogao pasti na takve električne vodove ili krugove. Kod postavljanja sustava vanjske antene potrebno je obratiti izuzetnu pažnju na sprječavanje kontakta s takvim električnim vodovima ili krugovima jer to može imati kobne posljedice.

15. Prodiranje predmeta ili tekućina

Nikad ne gurajte nikakve predmete kroz otvore na proizvodu jer oni mogu doći u dodir s točkama opasno visokog napona ili izazvati kratki spoj, koji može rezultirati požarom ili strujnim udarom. Na proizvod nikad ne izljevajte nikakvu tekućinu.

16. Servisiranje

Ovaj proizvod ne pokušavajte sami servisirati jer vas otvaranje ili uklanjanje poklopaca može izložiti opasnom naponu ili drugim opasnostima. Sve vrste servisiranja prepustite kvalificiranom servisnom osoblju.

17. Oštećenje koje zahtijeva servisiranje

Proizvod odvojite od utičnice električnog napajanja i popravak prepustite kvalificiranom servisnom osoblju u sljedećim slučajevima:

- Oštećenje kabela ili utikača napajanja.
- Izljevanje tekućine po proizvodu ili pad predmeta na proizvod.
- Proizvod je bio izložen kiši ili vodi.
- Proizvod ne funkcionira na uobičajeni način unatoč pridržavanju uputa za korištenje. Prilagodavajte isključivo one kontrole koje su opisane u korisničkim uputama jer nepravilno prilagođavanje drugih kontrola može rezultirati oštećivanjem i često će zahtijevati dodatne radove kvalificiranog tehničara, kako bi se proizvod vratio u normalno radno stanje.
- Proizvod je pao ili je oštećen na bilo koji način.
- Proizvod pokazuje značajne promjene u karakteristikama, koje ukazuju na potrebu za servisiranjem.

18. Zidna ili stropna ugradnja

Stropnu ili zidnu ugradnju proizvoda potrebno je izvesti isključivo prema preporukama proizvođača.

19. Toplina

Proizvod je potrebno smjestiti podalje od izvora topline, kao što su radijatori, grijalice, pećnice ili drugi proizvodi (uključujući pojačala) koja stvaraju toplinu.

SMD tehnologija

- Izvrstan prijem digitalnih zemaljskih signala: TV [DVB-T] i radijski [T-DAB] programi
- Za prijem lokalnih i regionalnih VHF i UHF signala
- Prijem horizontalnih i vertikalnih polarizacija
- Pojačalo za široki frekvencijski pojas, za vrhunsku sliku i zvuk
- Za napajanje DVB-T se koristi lokalna električna mreža
- Za napajanje se koristi priloženi AC/DC adapter
- Mali ravni panel
- Posebno osmišljen za primanje HD digitalnih signala
- Lijepi dizajn pristaje modernim tankim TV uređajima
- Izvrstan model, nije potrebno podešavanje

Napomena:

- Za vrijeme grmļjavine i oluje nemojte koristiti uređaj i isključite ga iz napajanja.
- Isključite napajanje kada ne koristite uređaj.
- Ako nemate dobar prijem stavite antenu na drugo mjesto.

Frekvencije koje može primati

VHF: Frekvencijski pojas III 174 – 230 MHz


VHF: 15 dB

UHF: Frekvencijski pojas IV & V 470 – 862 MHz (T-DAB)

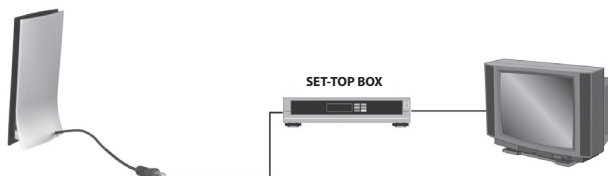
UHF: 20 dB

1. Ilustracije postavljanja


A) Ilustracije o postavljanju antene, prijemnika, TV-a koji se napaja iz izvora električne energije od DC6V.



B) Ilustracije o postavljanju antene, prijemnika, TV-a koji se napaja iz izvora električne energije od DC5V.




C) Ilustracije o postavljanju antene na računalo.

**2. Uključivanje & podešavanje antene**

Uključite antenu i podesite maksimalne vrijednosti.

**3. Podešavanje pruta antene**

Kada primete VHF signal maksimalno izvucite prut antene; podesite antenu u položaj najboljeg prijema.



4. Podešavanje smjera prijema

Namjestite antenu u horizontalan ili vertikalni položaj ovisno o tome koje signale želite primiti. To možete saznati od emitera signala.

Horizontalno



Vertikalno



UPUTE I INFORMACIJE O ODLAGANJU KORIŠTENOG PAKIRNOG MATERIJALA

Pakirni materijal odložite na javnim odlagalištima.

ODLAGANJE KORIŠTENIH ELEKTRIČNIH I ELEKTRONIČKIH UREĐAJA



Značenje simbola na proizvodu, njegovim dodacima ili pakovanju pokazuje da se ovaj proizvod ne smije odlagati u kućanskom otpadu. Molimo da ovaj proizvod odložite na prikladnom reciklažnom odlagalištu za električni i elektronički otpad. U nekoliko zemalja Europske unije ili drugim europskim zemljama moguće je proizvod vratiti lokalnom trgovcu prilikom kupnje jednakog proizvoda. Pravilnim odlaganjem ovog proizvoda pomoći ćete očuvati prirodne resurse i spriječiti potencijalni negativni utjecaj na okoliš i ljudsko zdravlje, do kojega može doći zbog nepropisnog zbrinjavanja otpada. Za dodatne detalje se obratite lokalnim vlastima ili najbližem odlagalištu. Nepropropisno odlaganje ove vrste otpada podložno je nacionalnim kaznenim zakonima.

Za poslovne subjekte u Europskoj uniji

Ako želite odložiti električni ili elektronički uređaj, zatražite potrebne informacije od prodavača ili dobavljača.

Odlaganje u državama izvan Europske unije

Ako želite odložiti ovaj proizvod, od lokalne uprave ili od trgovca zatražite potrebne informacije o pravilnom načinu odlaganja.



Ovaj proizvod zadovoljava sve osnovne zahtjeve EU propisa koji se odnose na njega.

Bez prethodne obavijesti moguće je provesti promjene u tekstu, dizajnu i tehničkim specifikacijama te zadržavamo pravo na te promjene.

Digitalna TV antena

SDA 210

HR

