



SK ■ Používateľská príručka

Dialkový ovládač Magic

Dialkový ovládač Magic

Prečítajte si tento návod pred uvedením diaľkového ovládača do prevádzky a uschovajte ho na budúcu potrebu. Na dokonalé a pohodlné ovládanie sa podrobne oboznámte s praktickým používaním ovládača.

Dialkový ovládač Magic je moderný spôsob ovládania televízorov a ďalších zariadení. Kombinuje infračervené a rádiové odovzdávanie príkazov. Infračervené príkazy sa odovzdávajú zamierením na televízor, na odovzdávanie rádiových príkazov nie je merenie potrebné.

: Zapnutie/vypnutie televízora

: Zapnutie/vypnutie STB

1-9: numerické tlačidlá

: Zoznam vstupov/kanálov

 **QUICK ACCESS**: Krátce: Numerické tlačidlo / Dlhé: Rýchly prístup

... **AD/SAP**: Krátce: Vyvolanie vzdialenej obrazovky / Dlhé: Popis zvuku

: Umlčanie zvuku.

: Nastavenie hlasitosti.

: Prepínanie kanálov.

: Aktivovať rozpoznávanie hlasu

: Zobrazí hlavnú ponuku.

: Vstúpte do ponuky Rýchle nastavenie.

KOLESO HORE: Presunúť stránku hore /Prejsť na vyšší kanál

STLAČENIE KOLESA: Potvrdenie

KOLESO NADOL: Posúvanie stránky nadol/Prejsť na dolný kanál

: Tlačidlá VPRAVO/VĽAVO/HORE/DOLE pre pohyb v ponuke.

: Prechod späť.

GUIDE: Zobrazenie televízneho programu.

: Výber vstupného zdroja.

MOVIES: Vyvolanie ponuky filmov.





: Prehrať.

: Pauza.

: Spustí prehrávanie naživo.

NETFLIX: spustí Netflix.

prime video: spustí Prime video.

   : Zodpovedá rôznym farebným funkciám v menu alebo teletexte.

Značky a polohy tlačidiel diaľkového ovládania sa môžu líšiť v závislosti od modelu.



UVEDENIE DO PREVÁDZKY

1. Vloženie batérií

Stlačte hornú časť krytu batérie, posuňte dozadu a zdvihnite kryt. Vložte alkalické batérie typu AA (1,5 V) podľa správnej polarítity (+/-) a potom kryt zavrite. Pod krytom nájdete aj typový štítok ovládača.

Upozornenia a bezpečnostné opatrenia

Použite výhradne nové **ALKALICKÉ** batérie. S iným typom batérií môže byť funkcia nespoľahlivá alebo nebude ovládač fungovať vôbec. Dbajte starostlivo na správnu polaritu vkladáných batérií. Pri dlhšej nečinnosti batérie vyberte. Vyvarujte sa pôsobenia vody, vlhkosti a tepla na batérie. Používajte len kvalitné značkové batérie. Nemiešajte rôzne staré a rôzne typy batérií. Dodržiavaním týchto pokynov predídete nežiaducim javom viazaným na batérie (napr. vytečenie batérie), poškodeniu ovládača (napr. skrat) alebo úrazu (popálenie), prípadne poškodeniu životného prostredia.

Poznámka: diaľkový ovládač kvôli rozšíreným funkciám spotrebováva batérie rýchlejšie než jednoduchý ovládač. So správnymi batériami vás pri poklese kapacity vyzve na výmenu oznámením na obrazovke.

2. Registrácia diaľkového ovládača

Na použitie rozšírených funkcií je potrebné nový ovládač Magic zaregistrovať k vášmu televízoru.

- **Spárovanie ovládača Magic** – namierte ovládač z veľkej vzdialenosti na senzor televízora (svietiaci kontrolka) a stlačte tlačidlo OK (vrúbkované koliesko). Objaví sa oznámenie o požiadavke na registráciu nového ovládača a po chvíli oznámenie úspešnej registrácie. Prípadný neúspech skúste odstrániť kontrolou batérií, a vypnutím a zapnutím televízora. Spárovaný ovládač začne väčšinu príkazov odovzdávať rádiovou cestou len do televízora, v ktorom je registrovaný.
- **Odpárovanie ovládača Magic** – súčasným stlačením tlačidla DOMOV (HOME) a SPÄŤ (BACK) na 5 sekúnd zrušíte registráciu ovládača v televízore. Rádiové príkazy sa prestanú odovzdávať a ovládač funguje len v infračervenej oblasti. Odpárovaný ovládač je možné spárovať s iným televízorom.
- **Obnovenie registrácie ovládača Magic** – dlhým 5 s stlačením tlačidla SPRIEVODCA (GUIDE) sa vykoná odpárovanie a nová registrácia ovládača.

Poznámka 1: vykonaním registrácie sa priradí odovzdávanie rozšírených príkazov rádiovou cestou práve len do televízora, v ktorom je ovládač registrovaný. Môžete mať v domácnosti viac podobných televízorov so „svojím“ ovládačom. Napr. TV 2 nebude prijímať rádiové príkazy od ovládača TV 1 a naopak.

Poznámka 2: infračervené príkazy (ZAP./VYP) sa odovzdávajú neadresne, takže ovládačom TV 1 je možné zapnúť či vypnúť TV 2, ak naň zamierite. Ostatné tlačidlá ovládača nebudú vykonávať operácie.

POUŽITIE OVLÁDAČA

Po zaregistrovaní ovládača sa príkazy odovzdávajú rádiovu a nie je potrebné mieriť na televízor (okrem ZAP./VYP. – POWER). Príkazy ovládača odovzdáte bežným stlačením tlačidiel. Okrem toho je možné zobrazíť aj prídavnú šípku ukazovateľa (softvérový kurzor) a používať ju obdobne ako ukazovateľ myši na počítači iba nakláňaním ovládača v určitom smere. Ukazovateľ vyvoláte jedným z niekoľkých spôsobov – zatrasením ovládačom vľavo/vpravo, stlačením tlačidla DOMOV (HOME), VSTUP (INPUT), Nastavenia (Q.Settings) alebo OK (vrúbkované koliesko). Použite ten spôsob, ktorý je pre vás najpraktickejší. Po určitom čase nepoužívania alebo položení ovládača šípka ukazovateľa zmizne. Ak ukazovateľ nereaguje plynulo, presuňte ho na okraje obrazovky a znovu smerujte z tejto polohy. Stredové vrúbkované koliesko má dve funkcie. Stlačením sa vydá príkaz potvrdenia OK, rotáciou hore alebo dole sa menia v danom smere prijímané programy alebo listuje v zoznamoch, ak sú zobrazené. Najbežnejšie funkcie, ako napr. info o práve sledovanom programe a relácii sa najjednoduchšie vyvolajú stlačením niektorej smerovej šípky na ovládači (okružie okolo kolieska OK). Šípkami, naopak, nie je možné meniť hlasitosť alebo programy, na to je potrebné použiť samostatné, tvarovo odlišné tlačidlá VOL a CH/P. Hlasové pokyny je možné odovzdať hlasovému asistentovi **ThinQ Ai** stlačením a podržaním tlačidla mikrofónu, ak ste predtým správne nastavili v televízore miesto, štát poskytujúci služby a jazyk menu v prípade, že je pri ňom symbol mikrofónu.

PRAKTICKÉ POKYNY

Diaľkový ovládač Magic pracuje v infračervenej oblasti (prudké, snečné, fluorescenčné alebo LED svetlo môže obmedziť spoľahlivosť) a v rádiovkej oblasti. V rádiovkej oblasti môže spoľahlivosť ovplyvniť rušenie ako mikrovlnná rúra alebo bezdrôtová sieť LAN. Vysielač bezdrôtovej siete (router, AP) by mal byť umiestnený aspoň 0,2 m od televízora alebo ďalej. Prekážky a rušenia môžu znížiť funkciu ovládača aj pod odporúčanú medzu 10 m. Ak v režime riadiaceho panelu domova pridáte kompatibilné zariadenie, môžete niektoré jeho funkcie (záleží na miere kompatibility, typicky napr. ZAP./VYP. a hlasitosť) ovládať týmto ovládačom, a to v infračervenej oblasti. Tieto funkcie sa obvykle objavujú v menu Ďalšie funkcie (symbol „...“). Na takéto zariadenie potom musíte mieriť ovládačom, aj keď je ovládač rádiovu registrovaný vo vašom televízore. Stlačením určitého tlačidla dlhšie než 1 s je možné vyvolať alebo zadať ďalšie funkcie, v obrázku označené „**“. Tým si môžete ovládač prispôsobiť vlastným potrebám.

TECHNICKÉ ÚDAJE – MODEL MR20GA

Frekvenčný rozsah	2,400 GHz až 2,4835 GHz, 40 kanálov
Výstupný výkon (max.)	10 dBm
Zdroj napájania	AA 1,5 V, 2 alkalické batérie
Prevádzková teplota	0 °C až 40 °C

POKYNY A INFORMÁCIE PRE LIKVIDÁCIU VYRADENÝCH OBALOVÝCH MATERIÁLOV

Obalový materiál odovzdajte na likvidáciu do zberného dvora.

LIKVIDÁCIA VYRADENÝCH ELEKTRICKÝCH A ELEKTRONICKÝCH ZARIADENÍ



Tento symbol umiestnený na produkte, príslušenstve alebo obale upozorňuje na to, že s produktom sa nesmie nakladať ako s bežným domovým odpadom. Zlikvidujte, prosím, tento produkt v zbernom dvore určenom na recykláciu elektrických a elektronických zariadení. V niektorých štátoch Európskej únie alebo v niektorých európskych krajinách môžete pri nákupe ekvivalentného nového produktu vrátiť vaše produkty miestnemu predajcovi. Riadnou likvidáciou tohto produktu pomáhate chrániť cenné prírodné zdroje a predchádzať možným negatívnym dopadom na životné prostredie a ľudské zdravie, ku ktorým by mohlo dôjsť v dôsledku nesprávnej likvidácie odpadu. Ďalšie podrobnosti vám poskytnú miestne úrady alebo najbližší zberný dvor na likvidáciu odpadu. Nesprávna likvidácia tohto typu odpadu môže byť predmetom udelenia pokuty zo zákona.

Pre firmy v Európskej únii

Ak potrebujete zlikvidovať elektrické alebo elektronické zariadenie, požiadajte vášho predajcu alebo dodávateľa o nevyhnutné informácie.

Likvidácia v krajinách mimo Európskej únie

Ak chcete tento produkt zlikvidovať, požiadajte o nevyhnutné informácie o správnom spôsobe likvidácie ministerstvo alebo vášho predajcu.



Výrobok spĺňa požiadavky EÚ naň kladené.

Text, dizajn a technické údaje sa môžu zmeniť bez predchádzajúceho upozornenia a vyhradzuje si právo vykonávať zmeny.

SENCOR®

SK Záručné podmienky

Záručný list nie je súčasťou balenia zariadenia.

Predávajúci poskytuje kupujúcemu na výrobok 24 mesiacov záruku od jeho prevzatia kupujúcim. Záruka sa poskytuje ďalej za nižšie uvedených podmienok. Záruka sa vzťahuje iba na spotrebný tovar predaný spotrebiteľovi na bežné domáce použitie. Práva zo zodpovednosti za chyby (reklamácie) môže kupujúci uplatniť buď u predávajúceho, u ktorého bol výrobok zakúpený alebo v nižšie uvedenom autorizovanom servise. Kupujúci je povinný reklamáciu uplatniť bez zbytočného odkladu, aby nedochádzalo ku zhoršeniu chyby, najneskôr však do konca záručnej doby. Kupujúci je povinný pri reklamácií spolupracovať pri overení existencie reklamovanej chyby. Do reklamačného procesu sa prijíma iba kompletný a z dôvodu dodržania hygienických predpisov neznečistený výrobok. V prípade oprávnenej reklamácie sa záručná doba predlžuje o dobu od okamžiku uplatnenia reklamácie do okamžiku prevzatia opraveného výrobku kupujúcim, kedy je kupujúci po skončení opravy povinný výrobok prevziať. Kupujúci je povinný preukázať svoje práva reklamovať (doklad o zakúpení výrobku, záručný list, doklad o uvedení výrobku do prevádzky).

Záruka sa nevzťahuje na:

- chyby, na ktoré boli poskytnuté zľavy;
- opotrebenia a poškodenia vzniknuté bežným užívaním výrobku;
- poškodenie výrobku v dôsledku neodbornej či nesprávnej inštalácie, použitie výrobku v rozpore s návodom na použitie s platnými právnymi predpismi a všeobecne známymi a obvyklými spôsobmi používania, v dôsledku použitia výrobku za iným účelom, než na ktorý je určený;
- poškodenie výrobku v dôsledku zanedbanej alebo nesprávnej údržby;
- poškodenie výrobku spôsobené jeho znečistením, nehodou a zásahom vyššej moci (živelná udalosť, požiar, vniknutie vody);
- chyby funkčnosti výrobku spôsobené nevhodnou kvalitou signálu, rušivým elektromagnetickým poľom a pod.;
- mechanické poškodenie výrobku (napr. zlomenie gombíka, pád);
- poškodenie spôsobené použitím nevhodných médií, náplní, spotrebného materiálu (batérie) alebo nevhodnými prevádzkovými podmienkami (napr. vysoké teploty v okolí, vysoká vlhkosť prostredia, otrasy);
- poškodenie, úpravu alebo iný zásah do výrobku spôsobený neoprávnenou alebo neautorizovanou osobou (servisom) prípady, keď kupujúci pri reklamácií nepreukáže oprávnenosť svojich práv (kedy a kde reklamovaný výrobok zakúpil);
- prípady, keď sa údaje v predložených dokladoch líšia od údajov uvedených na výrobku;
- prípady, keď reklamovaný výrobok sa neshoduje s výrobkom uvedeným v dokladoch, ktorými kupujúci preukazuje svoje práva reklamovať (napr. poškodenie výrobného čísla alebo záručnej plomby prístroja, prepisované údaje v dokladoch).

Gestor servisu na SK:

FAST PLUS, Na Pántoch 18, 831 06 Bratislava; tel: 02 49 1058 53-54

Viac informácií nájdete na www.sencor.sk.

FAST ČR, a.s., U Sanitasu 1621, Říčany CZ-251 01