

# Masszírozó készülék

Használati utasítás

HU



**SENCOR®**

SFM 3868

## BEVEZETÉS:

E masszírozó készülék rendszeres használatával a talpak tájékán a bőr jobb vérellátása és a vérkeringés serkentése érhető el.

A készülék, a finom ujjmasszázszt imitáló ingerlő pontok segítségével hatékony és frissítő talpmasszázszt biztosít. A masszázs intenzitását könnyedén szabályozhatja, talpának az ingerlő pontokra történő erősebb, vagy gyengébb rányomásával. A 70 db buborékképző fúvóka a talpát lazító, pezsgőfürdővel kényezteti el.

## A készülék használatba vétele előtt olvassa el a következő utasításokat:

- Ezt a készüléket nem használhatják olyan személyek (a gyermekeket is beleértve), akik nincsenek fizikai, érzékelési vagy mentális képességeik teljes birtokában vagy nincs meg a szükséges tapasztalatuk és tudásuk, kivéve, ha a biztonságukért felelős személy felügyeletet vagy a készülék használatához megfelelő kioktatást biztosít számukra.
- Gyermekek számára felügyeletet kell biztosítani, hogy a készülékkel ne játszhassanak.
- Villamos berendezések használatakor az alapvető biztonsági intézkedéseket be kell tartani.
- Az áramütés elleni védelem növelése érdekében, a fürdőszobát ellátó villamos hálózatra szereltesse be áram-védőkapcsolót (RCD), amelynek a névleges érzékenysége ne haladja meg a 30 mA-t. Kérjen tanácsot egy villanszerelőtől!
- Ne csatlakoztassa a hálózati kábelt a dugaszaljzathoz, illetőleg ne húzza ki azt abból, amennyiben talpai vízben vannak, és a készülék be van kapcsolva!
- A hálózati kábelnek, az elektromos dugaszaljzathoz történő csatlakoztatása vagy kihúzása előtt, győződjék meg arról, hogy a kapcsoló „0” állásban van-e!
- Tisztítás előtt a készüléket mindig húzza ki a villamos dugaszaljzathoz! Tisztításkor a készüléket ne merítse vízbe vagy más folyadékba!
- A masszírozó készülékre ne álljon, rá és ne tegyen arra semmilyen tárgyat sem! A készüléket csak ülve használja.
- Ne hagyja a készüléket bekapcsolva, ha azt nem használja, vagy nem fogja használni!
- Amennyiben a készülék hálózati vezetéke, vagy a csatlakozódugója sérült, akkor azt ne használja. Ez arra az esetre is érvényes, ha a készülék nem működik megfelelően, leesett, vagy megsérült. A készüléket vigye el a legközelebbi szakszervizbe átvizsgálásra vagy javításra!
- Ne húzza ki a hálózati kábelt a dugaszaljzathoz, a kábelnél fogva! A hálózati kábelt a dugaszaljzathoz a dugasznál fogva húzza ki!
- Fokozott figyelmet tanúsítson, amennyiben a készüléket gyermekek vagy rokkant, beteg személyek közelében használja!
- Nem ajánlatos a készülék használata abban az esetben, ha álmosnak érzi magát.
- A készüléket csak száraz, sima felületen használja! Szabadban ne használja a készüléket!
- Hagyja abba a készülék használatát, amennyiben rosszul érzi magát, fájdalmai vannak, vagy ha bőrirritációt észlel! Amennyiben a talpa dagadt, sebes, vagy azon gyulladás van, akkor a készüléket ne használja. Ilyen esetekben előzetesen konzultáljon az orvosával a készülék használatáról.
- A készülék beépített fűtőtesttel rendelkezik és bizonyos beállításnál a felszíne felmelegszik. Hőre kevésbé érzékeny személyek és hőt nem érzékelő személyek óvatosan járjanak el a készülék használatánál.
- Az áramütések megelőzése érdekében a sérült hálózati vezetéket csak szakszerviz, vagy villanszerelő szakember cserélheti ki.

Ezt a készüléket csak 230 V váltakozó feszültségű villamos dugaszaljzathoz szabad csatlakoztatni! A készülék csatlakoztatása előtt győződjön meg arról, hogy a készülék címkéjén feltüntetett adatok megfelelnek-e a villamos hálózat értékeinek!

## A készülék ápolása és karbantartása:

A készülék háztartási használatra készült. Ne próbálja a készüléket kinyitni vagy javítani! Bármilyen javítás szüksége esetén küldje a készüléket szakszervizbe! Ez a készülék az Ön egészségi állapotának, kondíciójának javítására, nem pedig lábmossárra szolgál! A használatba vétel előtt mossa meg a talpát és a lábfejét, majd a masszírozó készülékbe öntsön tiszta vizet. **FIGYELEM!** A szennyeződések eltömíthetik a légfűvókákat, és csökkenthetik a pezsgőhatás hatékonyságát!

## A masszírozó készülék használata

- A masszírozás ajánlott időtartama 15 perc. A masszírozás időtartamát saját, egyéni szükségletei szerint alakítsa ki! A masszírozás időtartama azonban semmilyen esetben se lépje túl a 30 percet!
- A készüléket helyezze egyenes, száraz felületre! A csúszásgátló gumilábak megakadályozzák a készülék elmozdulását. Győződjön meg arról, hogy a készülék ki van-e kapcsolva - a forgókapcsolónak „0” helyzetben kell állnia! Töltsön vizet a masszírozó készülékbe! A víz szintje nem lehet magasabban a MAX jelnél. Ezt követően csatlakoztassa a készülék hálózati kábelét a váltakozó áramú dugaszaljzathoz! A masszírozó készülékre ne álljon rá.
- A készüléket csak tiszta vízzel megtöltve szabad használni. Csak az alábbiakban leírt esetekben szabad a készüléket víz nélkül használni.

# Masszírozó készülék

SFM 3868

PH

**NE HÚZZA KI A HÁLÓZATI KÁBELT A VILLAMOS DUGASZALJZATBÓL, ILLETŐLEG NE CSATLAKOZTASSA AZT AHHOZ, HA A TALPA VÍZBEN VAN!**

Üljön le a székre, vagy egy fotelba, és a talpát tegye a masszírozó készülékbe, majd végezze el a szükséges beállításokat.

A forgókapcsoló segítségével a következő üzemmódokat lehet beállítani:

## M - HIDEGVIZES VAGY VÍZ NÉLKÜLI MASSZÁZS

Amennyiben talpait hideg vízben kívánja masszírozni, a forgókapcsolót úgy forgassa el, hogy a **↑** nyíl az „M” jellel irányuljon! Ennél a beállításnál víz nélküli, vibrációs masszázs is végezhető.

## A+W+M - MELEG FÜRDŐ ÉS MASSZÁZS

A készülékbe öntsön meleg vizet. Ezt az üzemmódot akkor válasza, ha a talpát meleg vizes pezsgőfürdőben szeretné masszíroztatni. A készülékbe beépített fűtőtest megakadályozza a víz hőmérsékletének csökkenését.

## W+A MELEG FÜRPAÉ

funkció beállításánál meleg pezsgőfürdőt vehet igénybe. Ez a beállítás ideális az előző, más készülékekkel történt talpmasszázs utáni megnyugtatóshoz.

## 0 - KIKAPCSOLÁS

A masszírozó készülék kikapcsolása

## A kiegészítő és leszerelhető masszírozó feltétek ápolják talpát

- 1. sz. masszírozó feltét: ingerli a talpon elhelyezkedő reflexzónákat, és javítja a talp, valamint a lábfej vérkeringését.
- 2. sz. masszírozó feltét: finom talpmasszázszt biztosít, és javítja a talp, valamint a lábfej vérkeringését.
- 3. sz. feltét: az elhalt bőrszöveteket távolítja el.

A masszírozó feltétek működéséhez a készüléket csatlakoztatni kell a hálózathoz, a készüléket be kell kapcsolni, és ki kell választani valamelyik üzemmódot. Válasszon masszírozó feltétet, és helyezze fel a készülék közepén található tengelyre. A feltét mozgásba hozásához azt nyomja meg lefelé a talpával. A tengelyt hajtó motor túlterhelés és túlmelegedés ellen védő biztosítókkal van ellátva. Amennyiben a motor túlmelegszik, vagy túlterhelődik, akkor egyszerűen leáll. A motor lehűlés után újra beindítható.

A masszírozó feltétekre bármikor ráhelyezheti a talpát, ha a talp bizonyos részeinek intenzívebb masszírozását szeretné elérni.

Amennyiben be kívánja fejezni a masszázst, a forgókapcsolót állítsa a „0” helyzetbe! Vegye ki lábát a masszírozó készülékből, és a készüléket a csatlakozódugó kihúzásával áramtalanítsa.

## TESTSÚLYÁVAL NE NEHEZEDJEN RÁ MASSZÍROZÓKÉSZÜLÉKEKRE!

A víz eltávolításához döntse meg a készüléket a mosdó felett, és a kiöntőnyíláson keresztül engedje ki a vizet a készülékből! Tiszta vízzel öblítse ki a készüléket és hagyja azt megszáradni! Soha ne merítse a készüléket vízbe vagy más folyadékba!

## A készülék tisztítása

Használat után a készüléket tiszta vízzel öblítse ki. Azt teljesen soha ne merítse vízbe! Szükség esetén a készülék felületét vízbe és semleges mosószerbe mártott ruhával törölheti le, majd hagyja megszáradni! A tisztításhoz ne használjon benzint, higítókat, karcoló tisztítószereket vagy hasonló szereket!

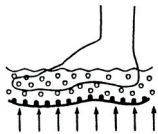
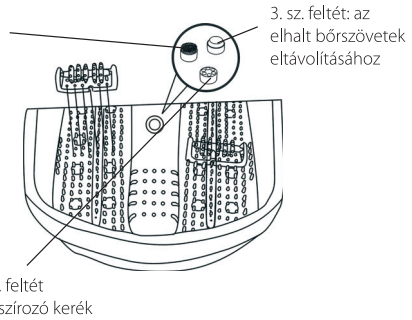
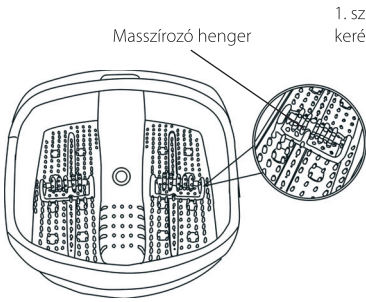
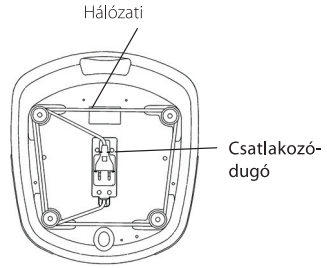
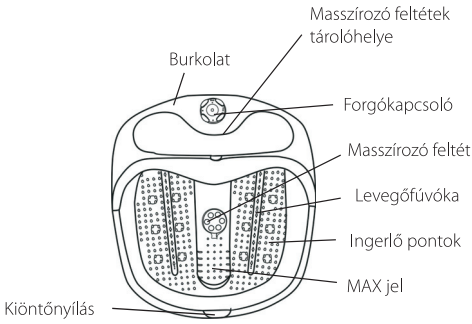
## A készülék tárolása

A készülék hálózati vezetékét húzza ki a konnektorból, várja meg, míg a készülék teljesen lehűl és teljesen meg nem szárad. Tárolja azt tiszta és száraz helyen! Tárolás előtt a készülék hálózati kábelét csavarja a lábak köré! A készüléket soha ne akassza fel a hálózati kábelnél fogva!

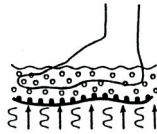
# Masszírozó készülék

SFM 3868

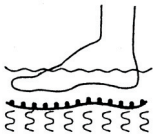
## A készülék leírása



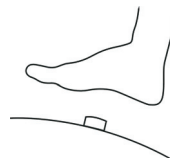
MELEG FÜRDŐ + BUBORÉKOK



BUBORÉKOK + MELEG FÜRDŐ + MASSZÁZS



MASSZÁZS



MASSZÍROZÓ FELTÉT

## UTASÍTÁSOK ÉS TÁJÉKOZTATÓ A HASZNÁLT CSOMAGOLÓANYAGOKRA VONATKOZÓAN

A használt csomagolóanyagokat az önkormányzat által kijelölt hulladéklerakó helyre helyezze el!

### HASZNÁLT ELEKTROMOS ÉS ELEKTRONIKUS BERENDEZÉSEK MEGSEMISÍTÉSE



Ez a jelzés a terméken vagy a kísérő dokumentációban azt jelzi, hogy az elektromos vagy elektronikus termék nem dobható háztartási hulladék közé. A helyes megsemmisítéshez és újrafelhasználáshoz ezen termékeket kijelölt hulladékgyűjtő helyre adja le. Az EU országokban vagy más európai országokban a termékek visszaválthatóak az eladóhelyen azonos új termék vásárlásánál. A termék helyes megsemmisítésével segít megelőzni az élőkönyezet-re és emberi egészségre kockázatos lehetséges veszélyek kialakulását amelyek a hulladék helytelen kezelésével adódhatnak. További részletekről érdeklődjön a helyi hatóságnál vagy a legközelebbi gyűjtőhelyen. Az ilyen fajta hulladék helytelen megsemmisítése a helyi előírásokkal összhangban bírsággal sújtható.

#### Vállalkozások számára a Európai Unióban

Ha meg akarja semmisíteni az elektromos vagy elektronikus berendezést, kérje a szükséges információkat az eladójától vgy szállítójától.

#### Megsemmisítés Európai Unión kívüli országban

Ez a jelzés az Európai Unióban érvényes. Ha meg akarja semmisíteni a terméket, kérje a szükséges információkat a helyes megsemmisítésről a helyi hivataloktól vagy az eladójától.



Ez a termék teljesíti minden rá vonatkozó EU irányelv alapvető követelményét.

Változtatások a szövegben, kivitelben és műszaki jellemzőkben előzetes figyelmeztetés nélkül történhetnek és minden módosításra vonatkozó jog fenntartva.

