



SENCOR®

SFH 8011

Pred zapnutím prístroja sa, prosím, oboznámte s návodom na jeho obsluhu, a to aj v prípade, že ste už oboznámení s používaním prístrojov podobného typu. Používajte prístroj iba tak, ako je popísané v tomto návode na použitie. Návod uschovajte pre prípad ďalšej potreby.

Minimálne počas záruky odporúčame uschovať originálny prepravný kartón, baliaci materiál, pokladničný doklad a záručný list. V prípade prepravy zabaľte prístroj opäť do originálnej škatule od výrobcu.

OBSAH

DŮLEŽITÉ BEZPEČNOSTNÉ OPATRENIA.....	2
POPIS PRÍSTROJA	3
OVLÁDANIE PRÍSTROJA.....	3
ÚDRŽBA A ČISTENIE.....	4
TECHNICKÉ ŠPECIFIKÁCIE.....	4
LIKVIDÁCIA POUŽITÝCH ELEKTRICKÝCH A ELEKTRONICKÝCH ZARIADENÍ.....	4

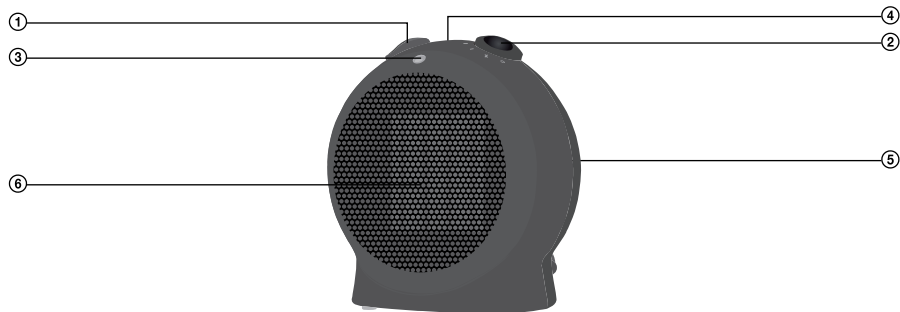
DŮLEŽITÉ BEZPEČNOSTNÉ OPATRENIA


- Odstráňte z prístroja obal a skontrolujte, či je prístroj v poriadku. Nenechávajte obalový materiál, napr. vrecká a spony, v dosahu detí.
- Napätie v zásuvke, ku ktorej chcete prístroj pripojiť, musí zodpovedať nominálnemu napätiu, ktoré je uvedené na typovom štítku prístroja. Zásuvka musí byť uzemnená.
- Zariadenie nepripájajte k predĺžovaciemu káblu alebo rozdvojkke.
- Prístroj používajte iba na uvedený účel, menovite ako ohrievač na domáce použitie.
- Používanie elektrických prístrojov vyžaduje znalosť základných pravidiel, ako sú:
 - nikdy sa prístroja nedotýkajte mokrymi alebo vlhkými rukami.
 - nikdy nevystavujte prístroj poveternostným vplyvom (dážď, slnko a pod.).
- Prístroj vždy umiestňujte na rovný a stabilný povrch.
- Prístroj nepoužívajte v blízkosti vane, sprchy, umývadla, bazénu alebo iných zdrojov vody, tekutín alebo vlhkosti.
- Napájací kábel nekladte na prístroj, kým je horúci.
- Nepoužívajte ohrievač v blízkosti nábytku, záclon a závesov, políciek a iných horľavých materiálov.
- Nikdy neumiestňujte prístroj tesne pred alebo pod zásuvku.
- Nevkladajte žiadne predmety cez prednú ochrannú mriežku na výstup vzduchu alebo zadnú mriežku na vstup vzduchu. Mohlo by dôjsť k vzniku elektrického skratu, požiaru alebo poškodeniu výrobku.
- Prístroj nenechávajte v prevádzke, pokiaľ sa chystáte na spánok. Pokiaľ ho napriek tomu chcete nechať v prevádzke, uistite sa, že ste odstránili z dosahu predmety, ako sú textilie, lôžkoviny a iné horľavé materiály, aby sa zabránilo vzniku nebezpečnej situácie.
- Nikdy sa počas prevádzky nedotýkajte ochrannej mriežky na prednej strane ohrievača, aby nedošlo k popáleniu pokožky.




- **Varovanie!** Aby ste sa vyvarovali prehriatia prístroja, nezakrývajte ho žiadnymi predmetmi.
- **UPOZORNENIE:** Nepoužívajte tento prístroj s programátorom, časovým spínačom alebo akoukoľvek inou súčasťou, ktorá by spínala prístroj automaticky, pretože existuje nebezpečenstvo vzniku požiaru, ak je prístroj zakrytý alebo nesprávne umiestnený.
- Pokiaľ prístroj nepoužívate, vypnite ho a odpojte od zdroja el. energie.
- Tento prístroj nie je určený na pripevnenie na stenu.
- Dbajte na to, aby nebol napájací kábel v kontakte s horúcimi alebo ostrými povrchmi.
- Napájací kábel nadbytočne neprehýbajte alebo neprekrúčajte, aby nedošlo k jeho poškodeniu.
- Ak je napájací kábel poškodený, musí byť vymenený autorizovaným servisným strediskom alebo inou podobne kvalifikovanou osobou, aby sa zabránilo vzniku nebezpečnej situácie.
- Tento prístroj nie je určený pre osoby (vrátane detí) so zníženou fyzickou, zmyslovou alebo mentálnou schopnosťou alebo osoby s obmedzenými skúsenosťami a znalosťami, pokiaľ nad nimi nie je vedený odborný dohľad alebo podané inštrukcie zahŕňajúce použitie tohto prístroja osobou zodpovednou za ich bezpečnosť.
- Deti by mali byť pod dozorom, aby sa zaistilo, že sa s prístrojom nebudú hrať.
- Nevystavujte osoby či zvieratá priamemu prúdeniu teplého vzduchu na dlhý čas. Mohlo by to nepriaznivo ovplyvniť ich zdravie.
- Pred čistením prístroj najskôr vypnite a odpojte ho od sietovej zásuvky.
- Neponárajte prístroj do vody ani ho nepostrekujte vodou, pretože hrozí riziko zásahu elektrickým prúdom.
- Opravy tohto prístroja smie vykonávať iba autorizované servisné stredisko.
- Výrobca nie je zodpovedný za akékoľvek prípadné škody spôsobené nesprávnym alebo celkom zlým použitím.

POPIS PRÍSTROJA



- ① Otočný termostat
- ② Otočný prepínač
0 (vypnuté) →  (ventilátor) → I (nízky výkon) → II (vysoký výkon)
- ③ Svetelná kontrolka zapnutia prístroja
- ④ Rukoväť (vzadu)
- ⑤ Vstup vzduchu (vzadu)
- ⑥ Výstup vzduchu

OVLÁDANIE PRÍSTROJA

1. Zapojte prívodný kábel do zásuvky el. napätia.
2. Otočte termostatom v smere hodinových ručičiek až k maximu.
Pokiaľ chcete spustiť iba ventilátor, nastavte prepínač do polohy .
V režime ventilátora nebudú ohrievacie články aktívne.
Nastavením prepínača do polohy I aktivujete funkciu teplého vzduchu.
Prístroj bude v prevádzke pri príkone 900 W.
Nastavením prepínača do polohy II aktivujete funkciu teplého vzduchu.
Prístroj bude v prevádzke pri príkone 1500 W.
Pokiaľ je prístroj v prevádzke, svetelná kontrolka svieti.
3. Nastavením prepínača do polohy 0 prístroj vypnete.

Nastavenie termostatu

Hneď ako teplota v miestnosti dosiahne požadovanú teplotu, otočte termostatom proti smeru hodinových ručičiek, kým nezačujete cvaknutie a ohrievacie články sa nevypnú. Termostat bude udržiavať teplotu v miestnosti na požadovanej teplote spínaním a vypínaním ohrievacích článkov. Pokiaľ nie je možné dosiahnuť požadovanú teplotu v miestnosti, bude potrebné použiť ďalší ohrievač.

Dvojnásobné tepelné istenie

Prístroj je vybavený vratnou tepelnou poistkou, ktorá sa aktivuje a vypne prístroj v prípade, že dôjde k jeho prehriatiu. Pokiaľ taká situácia nastane, prístroj odpojte od zásuvky el. napätia. Skontrolujte, či nedošlo k zablokovaniu otvoru pre vstup alebo výstup vzduchu. Pokiaľ sa tak stalo, odstráňte príčinu. Prístroj nechajte vychladnúť počas cca 10 minút. Hneď ako prístroj vychladne, pripojte ho k sieťovej zásuvke a môžete ho znovu spustiť.

Pre zvýšenie bezpečnosti je prístroj vybavený nevratnou tepelnou poistkou pre prípad, že by došlo k zlyhaniu prvého tepelného istenia. V prípade, že sa aktivovala nevratná tepelná poistka, chod prístroja nie je možné obnoviť. Odovzdajte prístroj autorizovanému servisnému stredisku na opravu.

ÚDRŽBA A ČISTENIE

Pred čistením alebo údržbou najskôr vypnite prístroj. Sieťový kábel odpojte od zásuvky el. napätia a nechajte prístroj vychladnúť.

Čistenie prístroja

Na čistenie povrchu prístroja používajte mäkkú, suchú handričku. Prístroj nepostrekujte vodou, ani ho neponárajte do vody alebo inej tekutiny.

Na čistenie prístroja nepoužívajte chemikálie alebo abrazívne čistiace prostriedky, pretože by mohlo dôjsť k poškodeniu povrchu prístroja.

TECHNICKÉ ŠPECIFIKÁCIE

220 – 240 V ~ 50/60 Hz, 1500 W

Nastavenie výkonu: 900 W / 1500 W

Trieda ochrany (vzhľadom na ochranu pred úrazom elektrickým prúdom): II

Hlučnosť: 59 dB(A)

Rozmery (š × v × h): 22 × 22 × 15,5 cm

Hmotnosť: 1,4 kg

Deklarovaná hodnota emisie hluku tohto spotrebiča je 59 dB(A), čo predstavuje hladinu A akustického výkonu vzhľadom na referenčný akustický výkon 1 pW.

POKYNY A INFORMÁCIE O ZAOBCHÁDZANÍ S POUŽITÝM OBALOM

Použitý obalový materiál odložte na miesto určené obcou na ukladanie odpadu.

LIKVIDÁCIA POUŽITÝCH ELEKTRICKÝCH A ELEKTRONICKÝCH ZARIADENÍ



Tento symbol na produktoch alebo v sprievodných dokumentoch znamená, že použité elektrické a elektronické výrobky nesmú byť pridané do bežného komunálneho odpadu. Pre správnu likvidáciu, obnovu a recykláciu odovzdajte tieto výrobky na určené zberné miesta. Alternatívne v niektorých krajinách Európskej únie alebo v iných európskych krajinách môžete vrátiť svoje výrobky miestnemu predajcovi pri kúpe ekvivalentného nového produktu. Správnu likvidáciu tohto produktu pomôžete zachovať cenné prírodné zdroje a napomáhate prevencii potenciálnych negatívnych dopadov na životné prostredie a ľudské zdravie, čo by mohli byť dôsledky nesprávnej likvidácie odpadov. Ďalšie podrobnosti si vyžiadajte od miestneho úradu alebo najbližšieho zberného miesta. Pri nesprávnej likvidácii tohto druhu odpadu môžu byť v súlade s národnými predpismi udelené pokuty.

Pre podnikové subjekty v krajinách Európskej únie

Ak chcete likvidovať elektrické a elektronické zariadenia, vyžiadajte si potrebné informácie od svojho predajcu alebo dodávateľa.

Likvidácia v ostatných krajinách mimo Európskej únie

Tento symbol je platný v Európskej únii. Ak chcete tento výrobok zlikvidovať, vyžiadajte si potrebné informácie o správnom spôsobe likvidácie od miestnych úradov alebo od svojho predajcu.



Tento výrobok spĺňa všetky základné požiadavky smerníc EÚ, ktoré sa naň vzťahujú.

Zmeny v texte, dizajne a technických špecifikáciách sa môžu meniť bez predchádzajúceho upozornenia a vyhradzujeme si právo na ich zmenu.