

# Odžmolkovač

Návod k obsluze

CZ



**SENCOR®**

SLR 33

Před uvedením tohoto výrobku do provozu se, prosím, seznámte s návodem k jeho obsluze, a to i v případě, že jste již obeznámeni s používáním výrobků podobného typu. Výrobek používejte pouze tak, jak je popsáno v tomto návodu k obsluze. Návod uschovejte pro případ další potřeby.

Minimálně po dobu záruky doporučujeme uschovat originální obal včetně vnitřního balicího materiálu, pokladní doklad a záruční list. V případě přepravy zabalte přístroj zpět do originální krabice od výrobce, zajistíte si tak maximální ochranu výrobku při případném transportu (např. stěhování nebo odeslání do servisního střediska).

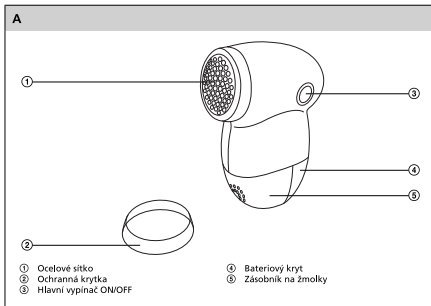
**OBSAH**

DŮLEŽITÁ BEZPEČNOSTNÍ UPOZORNĚNÍ .....	3
POPIS VÝROBKU .....	4
POKYNY K POUŽÍVÁNÍ .....	4
ČIŠTĚNÍ A ÚDRŽBA .....	5
LIKVIDACE POUŽITÝCH BATERÍ .....	7
TECHNICKÉ ÚDAJE .....	7
LIKVIDACE POUŽITÝCH ELEKTRICKÝCH A ELEKTRONICKÝCH ZAŘÍZENÍ .....	8
POKYNY A INFORMACE O NAKLÁDÁNÍ S POUŽITÝM OBALEM .....	8

**DŮLEŽITÁ BEZPEČNOSTNÍ UPOZORNĚNÍ**

- 1) Výrobek pečlivě vybalte a dejte pozor, abyste nevyhodili žádnou část obalového materiálu dřív, než najdete všechny součásti výrobku.
- 2) Tento výrobek není určen pro osoby (včetně dětí) se sníženou fyzickou, smyslovou nebo mentální schopností nebo osoby s omezenými zkušenostmi a znalostmi, pokud nad nimi není veden odborný dohled nebo podány instrukce zahrnující použití tohoto výrobku osobou odpovědnou za jejich bezpečnost.
- 3) Nikdy nepoužívejte příslušenství, které není dodáváno s tímto výrobkem nebo pro něj není určeno.
- 4) V žádném případě neopravujte výrobek sami a neprovádějte na něm žádné úpravy. Veškeré opravy a seřízení tohoto výrobku svěřte odborné firmě/servisu. Zásahem do výrobku během platnosti záruky se vystavujete riziku ztráty záručních plnění.
- 5) Nikdy nepoužívejte výrobek, pokud máte mokré ruce nebo nohy.
- 6) Výrobek používejte a uchovávejte mimo dosah hořlavých a těkavých látek.
- 7) Výrobek nevystavujte extrémním teplotám, přímému slunečnímu záření, nadměrné vlhkosti a neumísťujte jej do nadměrně prašného prostředí.
- 8) Výrobek neumísťujte do blízkosti topných těles, otevřeného ohně a jiných spotřebičů nebo zařízení, která jsou zdroji tepla.
- 9) Výrobek je určen pro použití v domácnostech. Nepoužívejte jej v průmyslovém prostředí nebo venku!
- 10) Nepoužívejte výrobek k jiným účelům, než pro které je určen.
- 11) Výrobek nepostříkujte vodou ani jinou tekutinou. Do výrobku nelijte vodu ani jiné tekutiny. Výrobek neponořujte do vody nebo jiné tekutiny.
- 12) Výrobek nikdy nepoužívejte v blízkosti vany, umyvadla nebo jiných nádob s napuštěnou vodou.
- 13) Pokud výrobek právě nepoužíváte nebo nebudete používat, vypněte jej. Před čištěním postupujte stejným způsobem.
- 14) Výrobek nikdy nenechávejte v chodu bez dozoru.
- 15) Výrobek nikdy nepoužívejte jako holicí nebo depilační strojek!
- 16) Pokud bude výrobek používán v blízkosti dětí, dbejte zvýšené opatrnosti. Výrobek vždy umísťujte mimo jejich dosah. Děti by měly být pod dozorem, aby se zajistilo, že si s výrobkem nebudou hrát.
- 17) Pokud nebudete výrobek delší dobu používat, vyjměte z něj baterie. V opačném případě může dojít k jejich vytečení dovnitř výrobku a jeho nenávratnému poškození.
- 18) Ve výrobku nepoužívejte dobíjecí baterie.
- 19) Výrobce neodpovídá za škody způsobené nesprávným použitím spotřebiče a jeho příslušenství (poranění, popálení, opaření, požár, znehodnocení potravin atp.).

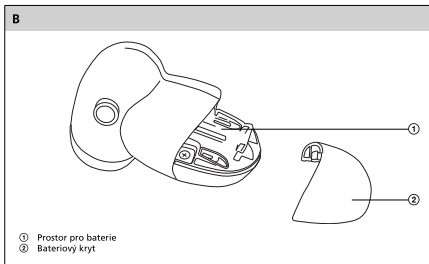
## POPIS VÝROBKU



## POKYNY K POUŽÍVÁNÍ

## Vložení baterií

- 1) Mírně zatlačte na bateriový kryt, aby došlo k uvolnění pojistky a tahem vytáhněte kryt z odžmolkovače.
- 2) Vložte 2 baterie AA. Dbejte přitom na správné dodržení polarity, jak je znázorněno v bateriovém prostoru.
- 3) Bateriový kryt nasuňte zpět na odžmolkovač tak, aby zacvakla pojistka krytu.



Nyní sejměte ochrannou krytku, přepněte hlavní vypínač ON/OFF do polohy ON (zapnuto) a odžmolkovač přiložte k látce, resp. oděvu. Krouživými pohyby postupně odstraňujte žmolky. Po ukončení práce vypněte odžmolkovač posunutím hlavního vypínače ON/OFF do polohy OFF (vypnuto).

Zásobník se žmolky pravidelně vyprazdňujte, aby nedošlo k jeho přeplnění a omezení funkčnosti odžmolkovače.



**Upozornění:**

- Na látku netlačte příliš velkou silou, mohlo by dojít k poškození látky nebo tenkého ocelového sítko odžmolkovače.
- Nepoužívejte odžmolkovač na oblečeném oděvu.

## ČIŠTĚNÍ A ÚDRŽBA

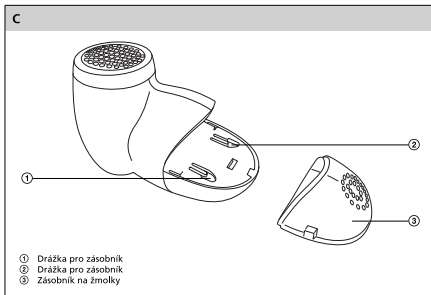


**Upozornění:**

- Před čištěním tento výrobek vždy vypněte.

**Vyprázdnění zásobníku se žmolky:**

- 1) Tahem sejměte zásobník se žmolky a vysypte jej do koše.
- 2) Vyprázdněný zásobník nasadte zpět jeho výčnělky ve spodní části do drážek na těle odžmolkovače a zasuňte do těla odžmolkovače.

**Čistění hlavy:**

- 1) Proti směru hodinových ručiček odšroubujte ocelové sítko.
- 2) Odžmolkovač otočte holicími noži směrem dolů nad odpadkový koš a lehkým poklepáním na jeho tělo vysypte nečistoty.
- 3) Ocelové sítko našroubujte ve směru hodinových ručiček zpět na tělo odžmolkovače.

**Upozornění:**

- Nikdy se nedotýkejte nožů – nebezpečí poranění!

Pro čištění vnějších částí výrobku používejte jemný hadřík navlhčený ve vlažné vodě. Nepoužívejte drsné čisticí prostředky, ředidla, nebo rozpouštědla, jinak by mohlo dojít k poškození povrchu výrobku.

## LIKVIDACE POUŽITÝCH BATERIÍ

Součástí příslušenství tohoto výrobku je alkalické baterie. Použité baterie nepatří do domovního odpadu. Odložte je na sběrná místa určená k odkládání použitých baterií.

## TECHNICKÉ ÚDAJE

Napájení .....	2x 1,5V baterie (velikost AA)
Rozměry (šířka x hloubka x výška) .....	50 x 74 x 104 mm
Hmotnost (bez baterií) .....	92 g

Změna textu a technických parametrů vyhrazena.

**LIKVIDACE POUŽITÝCH ELEKTRICKÝCH A ELEKTRONICKÝCH ZAŘÍZENÍ**

Tento symbol na výrobku, jeho příslušenství nebo obalu označuje, že s tímto výrobkem nesmí být zacházeno jako s domovním odpadem. Výrobek zlikvidujte jeho předáním na sběrné místo pro recyklaci elektrických a elektronických zařízení. V zemích Evropské unie a jiných evropských zemích existují samostatné sběrné systémy pro shromažďování použitých elektrických a elektronických výrobků. Zajištěním jejich správné likvidace pomůžete prevenci vzniku potenciálních rizik pro životní prostředí a lidské zdraví, která by mohla vzniknout nesprávným zacházením s odpady. Recyklace odpadových materiálů napomáhá udržení přírodních zdrojů surovin - z uvedeného důvodu nelikvidujte prosím vaše stará elektrická a elektronická zařízení s domovním odpadem. Pro získání podrobných informací k recyklaci tohoto výrobku kontaktujte prosím pracovníka ochrany životního prostředí místního (městského nebo obvodního) úřadu, pracovníky sběrného dvora nebo zaměstnance prodejny, ve které jste výrobek zakoupili.

**POKYNY A INFORMACE O NAKLÁDÁNÍ S POUŽITÝM OBALEM**

Použitý obalový materiál odložte na místo určené obcí k ukládání odpadu.



Tento výrobek je v souladu s požadavky směrnice EU o elektromagnetické kompatibilitě a elektrické bezpečnosti.