


# PĂTURĂ ELECTRICĂ

## MANUAL DE UTILIZARE

RO



**SENCOR®**

SUB 281BE / SUB 281BL

Înainte de a utiliza acest aparat, vă rugăm citiți integral manualul de utilizare chiar dacă sunteți familiarizat cu tipul de aparat sau ați mai folosit aparate similare. Nu utilizați aparatul altfel decât este specificat în prezentul manual de utilizare. Păstrați acest ghid de utilizare la îndemână în cazul în care este necesar să îl consultați ulterior.

Vă recomandăm să păstrați toate materialele în care a fost ambalat produsul (cutia de carton originală, materialele de ambalare auxiliare) precum și bonul fiscal și formularul de garanție cel puțin pe întreaga perioadă de garanție a produsului. Dacă este necesar să trimiteți produsul în service, ambalați-l în ambalajul original.

**CUPRINS**





MĂSURI IMPORTANTE PRIVIND SIGURANȚA. ....	3
SEMNIFICAȚIA SIMBOLURILOR .....	4
INSTRUCȚIUNI DE UTILIZARE. ....	4
ÎNGRIJIRE ȘI MENTENANȚĂ. ....	4
SPECIFICAȚII TEHNICE. ....	5
INSTRUCȚIUNI ȘI INFORMAȚII PRIVIND CASAREA AMBALAJELOR. ....	5
CASAREA APARATELOR ELECTRICE ȘI ELECTROCASNICE UZATE . ....	5



## **MĂSURI IMPORTANTE PRIVIND SIGURANȚA**

1. Dezambalați produsul cu atenție. Aveți grijă să nu aruncați ambalajele până nu ați găsit toate piesele componente ale aparatului.
2. Persoanele cu capacități reduse fizice, senzoriale sau mintale precum și persoanele lipsite de experiența sau cunoștințele necesare, pot utiliza acest aparat dacă se află sub supraveghere sau au fost instruite corespunzător în privința utilizării aparatului în condiții de siguranță și înțeleg potențialele pericole pe care această utilizare o presupune.
3. Nu încercați niciodată să reparați aparatul pe cont propriu. Există riscul de electrocutare. Toate reparațiile și reglajele trebuie efectuate de un centru autorizat de service sau de un atelier de reparații. Orice încercare de reparare sau reglare neautorizată în timpul perioadei de garanție va anula garanția.
4. Nu utilizați niciodată aparatul dacă aveți mâinile sau picioarele ude.
5. Nu depozitați și nu utilizați produsul în apropierea substanțelor volatile sau inflamabile.
6. Feriți aparatul de temperaturi extreme, umiditate excesivă și raze solare. Nu îl utilizați în medii prăfoase.
7. Nu puneți produsul în apropierea caloriferelor/ radiatoarelor, a flăcărilor deschise sau a oricăror alte surse de căldură.
8. Produsul este destinat utilizării casnice. Nu utilizați aparatul în scopuri industriale sau în exterior!
9. Produsul este destinat utilizării în spitale.
10. Nu utilizați produsul în alt scop decât acela pentru care a fost conceput.
11. Înainte de conecta aparatul la rețeaua de alimentare, asigurați-vă că voltajul menționat pe eticheta acestuia corespunde cu acela de la priza dvs.
12. Nu puneți cablul electric al produsului în apropierea suprafețelor încinse sau ascuțite. Nu puneți pe cablu obiecte grele. Poziționați-l astfel încât să nu călcați pe el sau să vă împiedicați de el.
13. Dacă cablul electric al produsului este deteriorat, este necesar să duceți imediat produsul la service în vederea înlocuirii acestuia pentru a nu vă expune riscului de electrocutare. Se interzice utilizarea produsului cu cablu alimentare sau ștecăr defect.
14. Nu scoateți din priză aparatul trăgând de cablu - puteți avaria cablul sau priza. Scoateți-l din priză trăgând încet de ștecăr.
15. Nu aduceți aparatul în contact cu apa sau oricare alte lichide. Nu turnați apă sau alte lichide pe aparat și nu îl inserați în apă sau alte lichide.
16. Nu utilizați niciodată produsul în apropierea căzii, a chiuvetei sau a oricăror altor recipiente care conțin apă.
17. Dacă nu utilizați produsul pentru o perioadă îndelungată, opriți-l și deconectați-l de la priză. Procedați în același fel atunci când doriți să curățați produsul.
18. Nu lăsați niciodată produsul pornit fără supraveghere.
19. Înainte de a strânge/ depozita produsul, lăsați-l să se răcească complet.
20. Manifestați o atenție sporită dacă utilizați produsul în preajma copiilor. Nu lăsați aparatul la îndemâna copiilor și nu îi lăsați să se joace cu acesta.
21. Nu utilizați produsul ca mijoc de încălzire ambientală.
22. Nu puneți pătura electrică sub saltea.
23. Nu înțepați pătura electrică cu ace sau orice alte obiecte ascuțite.
24. Nu puneți obiecte voluminoase sau grele, ca de ex. bagaje, pe pătura electrică.
25. Nu acoperiți pătura electrică cu alte pături, perne sau obiecte similare. Asigurați-vă că produsul este în permanență ușor accesibil.
26. Nu împăturiți, îndoiiți sau șifonați pătura electrică atunci când aceasta se află în stare de funcționare.
27. Nu utilizați pătura electrică pe paturile cu poziție ajustabilă. Dacă totuși doriți să o utilizați pe pat cu poziție ajustabilă sau rabatabile, asigurați-vă ca pătura să nu fie îndoită sau cablul electric al acesteia să nu fie prins sau răsucit.
28. Producătorul nu își asumă nicio responsabilitate pentru prejudicii cauzate de utilizarea incorectă sau improprie a acestui produs și a accesoriilor sale.

## SEMNIFICAȚIA SIMBOLURILOR

	Produsul poate fi spălat numai manual la o temperatură de maxim 40 °C. Produsul nu trebuie spălat în mașina de spălat.		A nu se utiliza înălțitori pentru curățarea produsului.
	Produsul nu trebuie uscat în storcătoare / uscătoare electrice cu tambur.		Produsul nu trebuie călcat. Se interzice aplicarea de aburi asupra produsului.

## INSTRUCȚIUNI DE UTILIZARE

1. Despăturii pătura electrică și întindeți-o pe locul unde doriți să o utilizați. Asigurați-vă ca aceasta să nu fie împăturită sau îndoită. Poziționați în partea superioară a păturii, aproape de capul dvs. dispozitivele de control aflate pe cele două cabluri de alimentare. Verificați încă o dată ca pătura să fie dreaptă și întinsă regulat. La fiecare utilizare aveți grijă ca pătura să fie bine întinsă și despăturită.

2. Conectați la priză ambele ștecăre ale dispozitivelor de control.

**Nota:**

Modelul dvs. de pătură electrică este echipat cu două circuite de încălzire cu dispozitive de control independente. Dacă doriți ca pătura să se încălzească numai pe jumătate, conectați la priză numai un circuit de încălzire. Cele două jumătăți ale păturii electrice pot opera independent unul față de celălalt.

3. Activați încălzirea păturii electrice de la întrerupătorul respectiv după cum urmează:

- nivelul 0 = încălzirea este dezactivată
- nivelul 1 = treapta 1 de încălzire, consum redus de energie, indicatorul roșu luminos de pe întrerupător este estompat.
- nivelul 2 = treapta 2 de încălzire, consum mai ridicat de energie, indicatorul roșu luminos de pe întrerupător este iluminat mai intens.

**Nota:**

După activarea treptei 1 de încălzire, pătura electrică va atinge temperatura programată după aproximativ 30 minute. După activarea treptei 2 de încălzire, pătura electrică va ajunge la temperatura programată după circa 60 minute.

**Note:**

1. După punerea în funcțiune a păturii electrice, dispozitivul de control al acesteia se poate încălzi puțin. Din acest motiv acesta nu trebuie acoperit în timpul funcționării produsului.
2. Se recomandă să nu testați cu mâna temperatura păturii deoarece mâinile sunt mai puțin sensibile termic decât pielea corpului. Temperatura percepută de mână se poate simți ca fiind scăzută dar aceeași temperatură poate fi percepută ca neplăcută de alte părți ale corpului.
3. În timpul funcționării se recomandă să acoperiți pătura electrică cu alt strat, de ex. o altă pătură obișnuită. În caz contrar, din cauza pierderii de căldură, pătura electrică nu se va încălzi eficient.

## CURĂȚARE ȘI MENTENANȚĂ

**Nota:**

Deconectați întotdeauna produsul de la priză înainte de a-l curăța.

Micile pete pot fi eliminate cu ajutorul unei lavete sau unui burete umezit în apă caldă. Petele mai mari se pot elimina prin spălare.

Modul de spălare:

1. Detașați mai întâi pe de pătură cele două cabluri electrice trăgând de siguranță în sus.
2. Spălați pătura de mână la o temperatură de max. 40 °C.
3. După spălare, clătiți bine pătura în apă caldă.

4. Nu stoarceți pătura și nu o puneți în storcător sau în uscător.
5. Întindeți bine pătura pe o sfoară de rufe sau uscător haine și lăsați-o să se usuce în mod natural.

**Note:**

1. Nu spălați niciodată pătura electrică cu cablurile electrice atașate de aceasta!
2. Nu utilizați ventilatoare sau alte aparate pentru uscarea păturii ude; lăsați-o la aer să se usuce natural.
3. Nu încercați niciodată să uscați pătura electrică prin punerea acesteia în stare de funcționare!

### SPECIFICAȚII TEHNICE

Voltaj nominal:	230 V AC
Frecvență nominală:	50 Hz
Putere nominală:	2 × 60 W
Clasă protecție la șoc electric:	II
Lungimea cablului electric:	2,1 m
Dimensiuni:	160 X 140 cm

Producătorul își rezervă dreptul de a aduce modificări textului și specificațiilor tehnice fără notificare prealabilă.

#### INSTRUCȚIUNI ȘI INFORMAȚII REFERITOARE LA RECICLAREA AMBALAJELOR

Duceți ambalajele la un centru public de colectare deșeuri.

#### CASAREA APARATELOR ELECTRICE ȘI ELECTROCASNICE FOLOSITE



Simbolul reprezentat pe produs, accesorii sau ambalaj vă indică faptul că produsul dvs. nu trebuie tratat ca gunoi menajeră. Vă rugăm duceți produsul la centrul de colectare deșeuri electronice sau electrocasnice din aria dvs. De asemenea în anumite state ale Uniunii Europene sau alte state din Europa este posibil să returnați produsele vechi la distribuitorul dvs. de produse electronice sau electrocasnice atunci când achiziționați un produs similar. Casarea corectă a acestui produs va ajuta la economisirea unor valoroase resurse naturale și va preveni impactul potențial negativ asupra mediului și a sănătății umane cauzat de casarea improprie a deșeurilor electrice și electrocasnice. Vă rugăm apelați la autoritățile locale pentru a afla locația celui mai apropiat centru de casare sau pentru alte detalii. Casarea improprie a acestui tip de deșeuri poate face subiectul unor reglementări naționale și fi sancționată cu amendă.

#### Informații pentru persoanele juridice din Uniunea Europeană

Dacă doriți să casați un aparat electric sau electronic, cereți informațiile necesare de la furnizorul sau distribuitorul dvs.

**Casarea în alte țări din afara Uniunii Europene** Dacă doriți să casați acest produs, cereți informațiile necesare despre modul corect de casare de la departamentele locale guvernamentale sau de la distribuitorul dvs.



Acest produs îndeplinește toate cerințele legislative ale UE care îl vizează.