

Kuchyňská váha

Návod k obsluze

CZ



SENCOR®

SKS 4004GR / SKS 4004OR /
SKS 4004VT / SKS 4004YL

Před uvedením tohoto výrobku do provozu se, prosím, seznámte s návodem k jeho obsluze, a to i v případě, že jste již obeznámeni s používáním výrobků podobného typu. Výrobek použijte pouze tak, jak je popsáno v tomto návodu k obsluze. Návod uschovejte pro případ další potřeby.

Minimálně po dobu záruky doporučujeme uschovat originální obal včetně vnitřního balicího materiálu, pokladní doklad a záruční list. V případě přepravy zabalte přístroj zpět do originální krabice od výrobce, zajistíte si tak maximální ochranu výrobku při případném transportu (např. stěhování nebo odeslání do servisního střediska).

CZ-1

OBSAH

DŮLEŽITÁ BEZPEČNOSTNÍ UPOZORNĚNÍ	3
POPIS	4
POKYNY PRO POUŽITÍ.....	5
INDIKÁTOR PŘETÍŽENÍ.....	7
VÝMĚNA BATERIÍ	7
ČIŠTĚNÍ A ÚDRŽBA	7
LIKVIDACE POUŽITÝCH BATERIÍ	7
ŘEŠENÍ PROBLÉMŮ	7
TECHNICKÁ DATA.....	8
LIKVIDACE POUŽITÝCH ELEKTRICKÝCH A ELEKTRONICKÝCH ZAŘÍZENÍ	8
POKYNY A INFORMACE O NAKLÁDÁNÍ S POUŽITÝM OBALEM	8

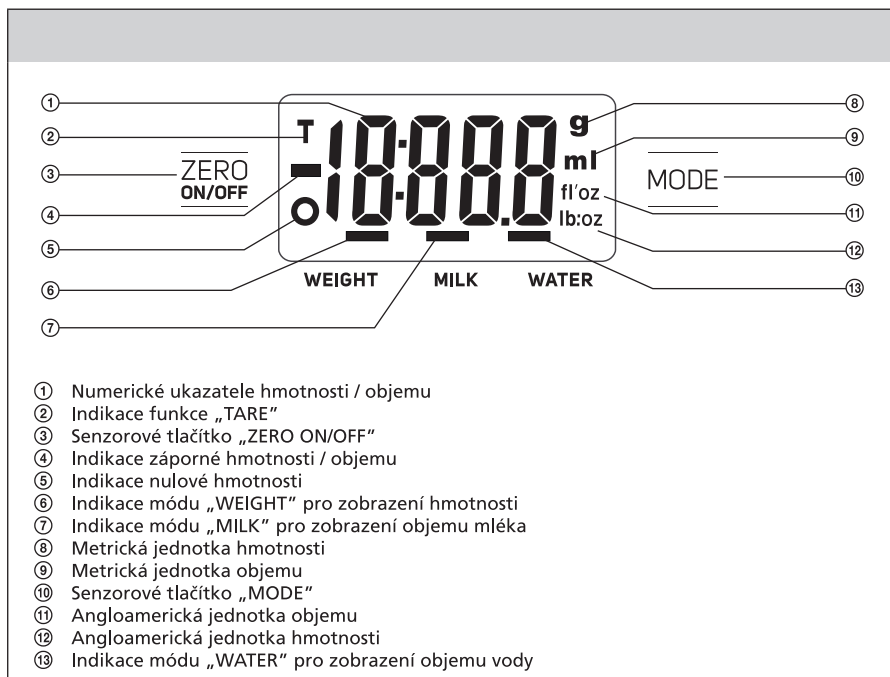
DŮLEŽITÁ BEZPEČNOSTNÍ UPOZORNĚNÍ

- 1) Výrobek pečlivě vybalte a dejte pozor, abyste nevyhodili žádnou část obalového materiálu dřívě, než najdete všechny součásti výrobku.
- 2) Tento spotřebič mohou používat děti ve věku 8 let a starší a osoby se sníženými fyzickými či mentálními schopnostmi nebo nedostatkem zkušeností a znalostí, pokud jsou pod dozorem nebo byly poučeny o používání spotřebiče bezpečným způsobem a rozumí případným nebezpečím. Děti si se spotřebičem nesmějí hrát. Čištění a údržbu prováděnou uživatelem nesmějí provádět děti bez dozoru.
- 3) V žádném případě neopravujte výrobek sami a neprovádějte na něm žádné úpravy. Veškeré opravy a seřízení tohoto výrobku svěřte odborné firmě/servisu. Zásahem do výrobku během platnosti záruky se vystavujete riziku ztráty záručních plnění.
- 4) Výrobek používejte a uchovávejte mimo dosah hořlavých a těkavých látek.
- 5) Výrobek nevystavujte extrémním teplotám, přímému slunečnímu záření, nadměrné vlhkosti a neumísťujte jej do nadměrně prašného prostředí.
- 6) Výrobek neumísťujte do blízkosti topných těles, otevřeného ohně a jiných přístrojů nebo zařízení, která jsou zdroji tepla.
- 7) Výrobek je určen pro použití v domácnostech. Nepoužívejte jej v průmyslovém prostředí nebo venku!
- 8) Nepoužívejte výrobek k jiným účelům, než pro které je určen.
- 9) Výrobek nepostříkujte vodou ani jinou tekutinou. Výrobek neponořujte do vody nebo jiné tekutiny.
- 10) Pokud nebudete výrobek delší dobu používat, vyjměte z něj baterie. V opačném případě může dojít k jejich vytečení dovnitř výrobku a jeho nenávratnému poškození.
- 11) Výrobce neodpovídá za škody způsobené nesprávným použitím spotřebiče a jeho příslušenství (poranění, popálení, opaření, požár, znehodnocení potravin atp.).

Kuchyňská váha

SKS 4004GR / SKS 4004OR / SKS 4004VT / SKS 4004YL

POPIS



POKYNY PRO POUŽITÍ

Zapnutí a vypnutí váhy



Upozornění

Před prvním zapnutím váhy otevřete, prosím, na její spodní straně bateriový kryt a vložte dvě 1,5 V mikrotužkové baterie velikosti AAA, které jsou součástí dodávky.

- 1) Váhu zapnete stisknutím tlačítka „ON/OFF ZERO“.
- 2) Váhu vypnete stisknutím tlačítka „ON/OFF ZERO“.



Upozornění

Váha se automaticky vypne přibližně po 2 minutách po zobrazení „0.0“ na LCD displeji nebo v případě její nečinnosti. Pokud ji po zvážení sami vypnete stisknutím tlačítka „ON/OFF ZERO“, ušetříte tak baterii.

Přepínání jednotek

Na spodní straně váhy se nachází přepínač jednotek vážení, kterým můžete přepínat mezi metrickými a angloamerickými jednotkami (g -> lb:oz, respektive ml -> fl'oz).

Přepínání vážících módů

Kromě klasického vážení je tato kuchyňská váha schopna automatickým přepočtem zobrazit objem mléka a vody.

Pokud si přejete zobrazovat objem mléka nebo vody, přepněte se do příslušného režimu tisknutím tlačítka "MODE" (WEIGHT -> MILK -> WATER).

Postup vážení

- 1) Váhu zapnete stisknutím tlačítka „ON/OFF ZERO“.
- 2) V případě potřeby zvolte přepínačem jednotek na spodní straně váhy měrnou soustavu (metrickou nebo angloamerickou).
- 3) Do vážicí misky položte potraviny, které chcete zvážít.
- 4) Na displeji se zobrazí hmotnost v navolených jednotkách.

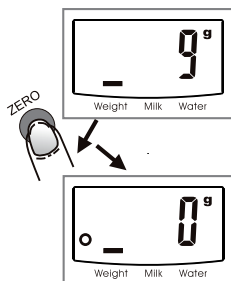
Kuchyňská váha

SKS 4004GR / SKS 4004OR / SKS 4004VT / SKS 4004YL

FUNKCE „ZERO“ (NULOVÁNÍ) NEBO „TARE“ (TÁROVÁNÍ)

Tato funkce slouží pro postupné dovažování různých potravin, aniž by bylo nutné odstranit potraviny z vážící misky.

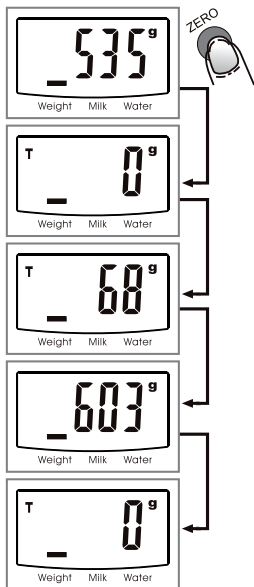
Položte na váhu první potravinu a odečtete hmotnost. Před přidáním další položky stiskněte tlačítko ZERO pro resetování údaje na LCD displeji na „0“. Tuto operaci můžete opakovat.



Situace 1: Funkce „ZERO“ (Nulování)

Když je celkový součet všech položek na váze ≤ 200 g:

Po každém stisknutí tlačítka „ON/OFF ZERO“ se na LCD displeji zobrazí „-----“ nebo „0g“. „-----“ znamená nestabilní stav; chvíli prosím počkejte. „0g“ a mezitím ikona „o“ v levém dolním rohu LCD displeje znamená, že je funkce „ZERO“ (Nulování) aktivní. Max. váživost zůstává nezměněna.



Situace 2: Funkce „TARE“ (Tárování)

Když je celkový součet všech položek na váze > 200 g:

Po každém stisknutí tlačítka „ON/OFF ZERO“ se na LCD displeji zobrazí „-----“ nebo „0g“. „-----“ znamená nestabilní stav; chvíli prosím počkejte. „0g“ a mezitím ikona „TARE“ v levém horním rohu LCD displeje znamená, že je funkce „TARE“ (Tárování) aktivní. Max. váživost je snížena o celkovou hmotnost všech položek.

Za této situace:

Stisknutím tlačítka „ON/OFF ZERO“ můžete zobrazit celkovou hmotnost všech položek na váze. Pokud chcete vážít další položky, stačí stisknout tlačítko „ON/OFF ZERO“ pro opětovné resetování údaje na LCD displeji na „0“.

INDIKÁTOR PŘETÍŽENÍ

Je-li váha přetížena (max. kapacita je 5 kg), na displeji se zobrazí symbol „Err“. Okamžitě potraviny z váhy odstraňte, abyste předešli jejímu poškození.

VÝMĚNA BATERIÍ

Pokud se na displeji zobrazí ikona vybité baterie „Lo“, je potřeba baterii vyměnit.

- 1) Sejměte kryt prostoru baterií umístěný na spodní straně váhy.
- 2) Vyměňte staré baterie.
- 3) Do prostoru pro uložení baterií vložte 2 ks 1,5 V mikrotužkových baterií velikosti AAA, přičemž dbejte na dodržení správné polarity vyznačené v bateriovém prostoru.



Upozornění

- Nenechávejte na váze položené různé předměty, které by zbytečně zatěžovaly její senzory.
- Silná magnetická pole mohou ovlivnit přesnost vážení. Vyhněte se používání váhy v takovýchto prostorách.
- Nikdy nevažte potraviny na váze bez misky, může dojít k zatečení tekutin nebo vniknutí jemných sypkých potravin do vnitřního prostoru váhy a jejímu nenávratnému poškození.

ČIŠTĚNÍ A ÚDRŽBA

Pro čištění vnějších částí přístroje používejte jemný hadřík navlčený ve vlažné vodě. Nepoužívejte drsné čisticí prostředky, ředidla, nebo rozpouštědla, jinak by mohlo dojít k poškození povrchu přístroje.

LIKVIDACE POUŽITÝCH BATERIÍ

Součástí příslušenství tohoto výrobku je alkalické baterie. Použité baterie nepatří do domovního odpadu. Odložte je na sběrná místa určená k odkládání použitých baterií.

ŘEŠENÍ PROBLÉMŮ

V případě, že váha zobrazuje náhodné hodnoty, nebo se automaticky nevypíná, je potřeba ji tzv. „restartovat“. V takovém případě vyjměte na přibližně 10 sekund baterie, poté je vložte zpět. Váha by měla normálně fungovat.

TECHNICKÁ DATA

Napájení.....	2x 1,5 V mikrotužková baterie (velikost AAA)
Max. měřitelná hmotnost.....	5000 g
Rozlišení vážení.....	1 g
Přepínání jednotek.....	g -> lb:oz (ml -> fl'oz)
Automatické vypnutí při nečinnosti.....	2 min.
Rozměry (šířka x hloubka x výška).....	188 x 225 x 73 mm
Rozměr displeje (délka x výška).....	40 x 18 mm
Vnitřní rozměry vážící misky (průměr x výška).....	170 x 50 mm
Objem vážící misky.....	1 l
Hmotnost.....	0,39 kg

POKYNY A INFORMACE O NAKLÁDÁNÍ S POUŽITÝM OBALEM

Použitý obalový materiál odložte na místo určené obcí k ukládání odpadu.

LIKVIDACE POUŽITÝCH ELEKTRICKÝCH A ELEKTRONICKÝCH ZAŘÍZENÍ



Tento symbol na produktech anebo v průvodních dokumentech znamená, že použité elektrické a elektronické výrobky nesmí být přidány do běžného komunálního odpadu. Ke správné likvidaci, obnově a recyklaci předejte tyto výrobky na určená sběrná místa. Alternativně v některých zemích Evropské unie nebo jiných evropských zemích můžete vrátit své výrobky místnímu prodejci při koupi ekvivalentního nového produktu. Správnou likvidací tohoto produktu pomůžete zachovat cenné přírodní zdroje a napomáháte prevenci potenciálních negativních dopadů na životní prostředí a lidské zdraví, což by mohly být důsledky nesprávné likvidace odpadů. Další podrobnosti si vyžádejte od místního úřadu nebo nejbližšího sběrného místa. Při nesprávné likvidaci tohoto druhu odpadu mohou být v souladu s národními předpisy uděleny pokuty.

Pro podnikové subjekty v zemích Evropské unie

Chcete-li likvidovat elektrická a elektronická zařízení, vyžádejte si potřebné informace od svého prodejce nebo dodavatele.

Likvidace v ostatních zemích mimo Evropskou unii

Tento symbol je platný v Evropské unii. Chcete-li tento výrobek zlikvidovat, vyžádejte si potřebné informace o správném způsobu likvidace od místních úřadů nebo od svého prodejce.



Tento výrobek je v souladu s požadavky směrnice EU o elektromagnetické kompatibilitě a elektrické bezpečnosti.

Změny v textu, designu a technických specifikacích se mohou měnit bez předchozího upozornění a vyhrazujeme si právo na jejich změnu.