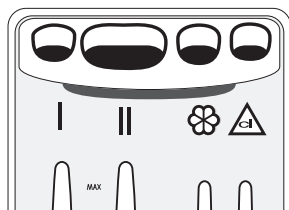


PHILCO

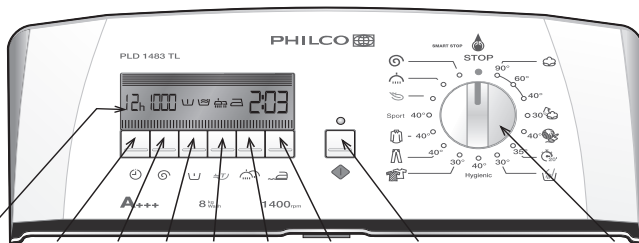


WASHING GUIDE - NÁVOD K PRANÍ - NÁVOD NA PRANIE



Priehradka na prací prostriedok:

- I Predpranie
- II Pranie
- Avivážny prostriedok
- Bieliaci prostriedok



- Ovládací panel:**
- A Displej LCD
 - B Tlačidlo posunutého štartu
 - C Tlačidlo odstredovania
 - D Tlačidlo predpierania
 - E Tlačidlo Turbo
 - F Tlačidlo Skin Care
 - G Tlačidlo Easy Iron
 - H Tlačidlo Štart
 - I Ovládací gombík programátora

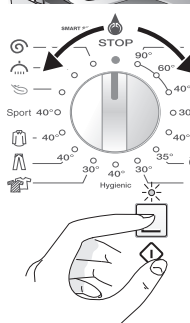
SPRÁVNY POSTUP PRI PRANÍ



Pred uvedením práčky do činnosti skontrolujte, či je nainštalovaná správne podľa pokynov v návode na používanie.

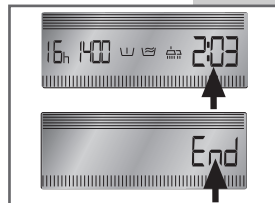
Každodenné používanie

1. Pred vložením prádla do pračky vybrať z vreciek všetky tvrdé a ostré predmety (klince, skrutky, mince, špendlíky, kamienky) ktoré by mohli poškodiť ako pračku, tak samotné odevy.
2. Otvoriť vrchný kryt pračky ľahkým tlakom smerom dolu skôr než ho nadvihnete.
3. Otvoriť dverka bubna ľahkým tlakom jednou rukou, zatiaľ čo druhou stlačiť tlačidlo na otváranie.
4. Na dosiahnutie lepšieho výsledku prania vložiť odevy nepokrúvané a nestlačené, aby sa tak vyhol zbytočnému zaťažovaniu pračky. Plné naloženie obzvlášť sacími tkaninami, napríklad froté kúpacími plášťami alebo uterákmi, môže narušiť rovnováhu pračky počas žmýkania. Automatický systém vyrovňovania nákladu rozmiestni prádlo homogénnym spôsobom a nastaví optimálnu rýchlosť žmýkačky, aby sa eventuálne vibrácie znížili na minimum.
5. Zavrieť dverka bubna, dávajúc pritom pozor, či sú starostlivo uzavreté.
6. Nasypať odpovedajúce množstvo pracieho prostriedku do danej vaničky II. Pokiaľ si prajete aktivovať predpieranie, pridať prostriedok do odpovedajúcej vaničky I. Na zmäkčovanie a bielenie použiť vaničku k tomu určenú a označenú odpovedajúcimi symbolmi .
7. Zvoliť program prania vhodný pre druh tkaniny pomocou tlačidla I držiavajúc indikácie uvedené v tabuľke programov. Displej LCD zobrazí dĺžku zvoleného programu pri maximálnom náklade. Čas, ktorý zostáva do ukončenia, sa môže počas cyklu prania meniť podľa vloženého nákladu. Nápis end sa objaví na displeji na konci cyklu.
8. Stlačením tlačidla C je možné nastaviť rýchlosť žmýkania, odlišnú od tej, ktorá je nastavená zvoleným programom. Tlačidlo B povoľuje oddialiť spustenie cyklu vyplachovania maximálne o 16 hodín. Mobe hodnoty sú zobrazené na displeji.
9. Pomocou tlačidiel D, E, F a G je možné zvoliť dodatočné funkcie. Zvolené možnosti sú zobrazené na displeji LCD. Dĺžka cyklu prania závisí od funkcie aktivovaných možností.
10. Stlačiť tlačidlo start H na spustenie cyklu prania. Na displeji sa zobrazí dĺžka cyklu pri maximálnom náklade. Systém easy logic upraví čas, ktorý zostáva do ukončenia cyklu na základe reálneho vloženého nákladu.
11. Ukončenie cyklu prania je indikované na displeji nápisom. Uviesť tlačidlo I do polohy stop, otvorí vrchný kryt, dverka bubna a vybrať prádlo.
12. Je možné vynulovať program v ktoromkoľvek okamihu navrátením tlačidla I do polohy stop.

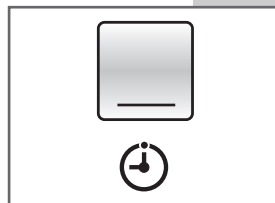




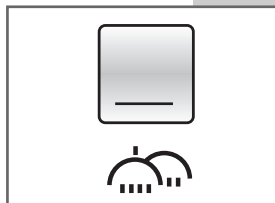
DISPLEJ LCD: Rozsiahly displej LCD zaručuje rýchle a intuitívne používanie práčky. Na displeji sú zobrazované aktivované možnosti prania, eventuálne oneskorenia spustení, zvolená rýchlosť žmýkania a čas, ktorý zostáva do konca cyklu. Nápis end upozorňuje na odblokovanie vrchného krytu.



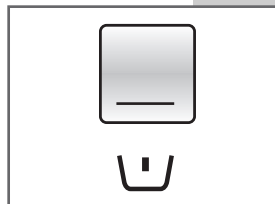
POSUNUTÝ ŠTART: Táto funkcia umožňuje posunúť spustenie cyklu prania až o maximálne 16 hodín. Opakovane stláčajte tlačidlo **B**, kým sa na displeji nezobrazí želaná doba posunutia štartu. Ikona h bude blikať na displeji, až kým sa nespustí cyklus prania.



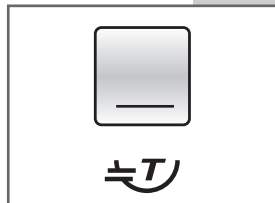
SKIN CARE: Stlačením tlačidla **F** sa uvedie do činnosti funkcia skin care, ktorá vykoná dodatočné opláchnutie. Funkcia sa odporúča predovšetkým pre osoby s mimoriadne citlivou pleťou na enzýmy obsiahnuté v pracích prostriedkoch



PREDPRANIE: Aby práčka vykonala cyklus predprania, stlačte tlačidlo **D** a pridajte prací prostriedok do príslušnej priehradky **I**. Práčka vykoná cyklus Predpranie pri max. 40°C. Predpranie je vhodné pri praní bielizne zašpinenej od prachu, hliny, piesku alebo ak sú na bielizni zájdené škvrny. Podrobnejšie informácie si vyhľadajte v Tabuľke programov.

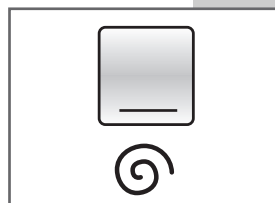


TURBO: Stlačením tlačidla Turbo **E** sa skráti doba prania. Parametre činnosti sa upravujú automaticky, aby bola zaručená účinnosť prania a aby sa umožnila úspora času. Podrobnejšie informácie si vyhľadajte v Tabuľke programov.



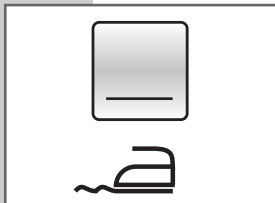
REGULOVATEĽNÁ RÝCHLOSŤ ODSTREĎOVANIA: Stláčaním tlačidla **C** sa rýchlosť odstreďovania dá regulovať v závislosti od zvoleného programu prania a od druhu tkanín. Na displeji LCD sa zobrazí hodnota zvolenej rýchlosti. Aby ste odstreďovanie vylúčili, po ukončení cyklu zvolte hodnotu "00".

Pozn.: Maximálna rýchlosť odstreďovania sa mení v závislosti od modelu. Odporúčaná rýchlosť odstreďovania je rýchlosť priradená k programu.

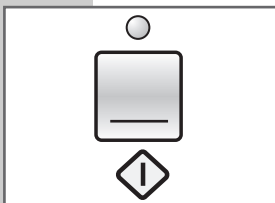


Kontrola rovnováhy náplne pri odstreďovaní:


Táto práčka je vybavená špeciálnym systémom elektronickej kontroly pre správnu rovnováhu náplne. Systém, pred každým odstreďovaním, zabezpečí, že sa kusy bielizne v bubne rozložia čo najrovnomernejšie. V prípade nerovnomerného rozloženia bielizne, z bezpečnostných dôvodov, bude konečná rýchlosť odstreďovania znížená a v prípade nerovnováhy náplne sa odstreďovanie nevykoná.



EASY LOGIC: Aktiváciou voliteľnej funkcie prostredníctvom tlačidla G práčka upraví parametre prania, aby sa znížilo pokrčenie bielizne a uľahčilo sa nasledovné žehlenie. Rýchlosť odstreďovania sa automaticky nastaví na 500 otáčok/min.



ŠTART: Počas voľby programov a alternatív prania zostane LED štartu zhasnutý. Aby ste voľby potvrdili a spustili cyklus prania, stlačte tlačidlo H. Rozsvieti sa svetelná kontrolka.


SMART STOP  : Funkcia smart stop umožňuje ku koncu cyklu prania umiestnenie bubna do správnej pozície tak, aby bolo ľahké vybrať prádlo.

Je ale možné, že pri niektorom náklade nebude umiestnenie presné, a preto je potrebné bubnom čiastočne pootočiť .

EASY LOGIC: Systém Easy Logic automaticky reguluje dobu prania, spotrebu vody a energie v závislosti od množstva bielizne vlozenej do práčky. Funkcia 1/2 náplne je nepodstatná, pretože systém EASY LOGIC automaticky nastavuje parametre prania.

TECHNICKÉ CHARAKTERISTIKY



MODEL: 	PDL 1483 TL
Šírka (cm)	40.0
Rozmery Výška (cm)	90.0
Hĺbka (cm)	60.0
Maximálna rýchlosť odstreďovania (otáčok/min)	1400
Max náplň (kg)	8.0
Tlak vody	0.05 MPa - 1 MPa
Elektrické zapojenie	pozri štítok s technickými údajmi



Programy		Druh bielizne	Maximálna rýchlosť pri odstredovaní (ot/min)	Maximálna náplň podľa modelu a zvoleného programu	Možnosti
Symbol	Teplota (°C)				
	90°C	Biele prádlo z ľanu a bavlny, veľmi špinavé, škrvny aj organického pôvodu. V tomto programe je možné použitie bieliaceho prostriedku.	Max	8.0	
	60°C	Biele a sfarbované prádlo z ľanu a bavlny. V tomto programe je možné použitie bieliaceho prostriedku. Program v súlade s normou EN60456.	Max	8.0	
	40°C	Program zaručuje najlepšiu účinnosť prania iba pri 40° s maximálnou úsporou energie. V tomto programe je možné použitie bieliaceho prostriedku. Program v súlade s normou EN60456.	Max	8.0	
	20°C	Špeciálny program umožňuje prať rôzne druhy tkanín (bavlna, syntetické a zmiešané tkaniny) s perfektným výsledkom.	800	4.0	
	40°C	Program vlna je ideálny pre pranie jemných odevov, ktoré nesú označenie slovami "prať v práčke." Zabezpečuje starostlivosť o pôvodné farby a textúry odevov v priebehu času.	800	2.0	
	35°C	Prací cyklus Express 20' je vhodný na osvieženie, iba za 20 minút, mierne znečistenej bielizne. Express 20' umožňuje ušetriť drahocenný čas tým, že vykonáva prací cyklus pri 35 ° C.	800	4.0	
	30°C	Delikátne odevy si vyžadujú osobitnú starostlivosť a obvykle sa perú ručne. Špecifické pranie v rukách zaisťujú maximálnu citlivosť pri ošetrovaní odevov.	500	2.0	
Hygienic	40°C	Program hygienic zabezpečuje odstránenie choroboplodných zárodkov a baktérií prítomných v prádle. Tento program zaručuje maximálnu hygienu pre biele a farebné tkaniny a syntetické vlákna.	Max	8.0	
	30°C	Program umožňuje prať prádlo rôznych farieb dohromady; môže sa bezpečne prať prádlo svetlé a tmavé bez toho, aby hrozilo nebezpečenstvo zafarbenia.	Max	8.0	
	40°C	Špeciálny program jeans vykonáva jemné pranie pri 40 ° C, ktoré ošetrí všetky vlákna z džínsovin a zároveň zabraňuje vyblednutiu farieb. Odevy z vyblednutých džínsovin vždy zostanú ako nové.	800	4.0	
	40°C	Program shirts skraca čas strávený žehlením. Teplota, hladina vody, intenzita prania a rýchlosť odstredovania rýchlosť sú elektronicky riadené tak, aby dochádzalo k zníženiu tvorby záhybov, čím sa uľahčí žehlenie košiel a blúzok.	500	2.0	
Sport	40°C	Program je určený pre športové a ležérne športové oblečenie. Prací cyklus pri 40 ° C zachováva tvar tkanív a pružnosť moderných syntetických vlákien.	800	4.0	
	-	Ideálne pre rýchle pranie odevov, ktoré nevyžadujú žehlenie. Cyklus studeného prania je vhodný pre všetky jemné tkaniny.	800	2.0	
	-	Program je vhodný pre vypláchnutie v rukách opranej bielizne alebo na osvieženie odevov, ktoré boli odložené po dlhú dobu.	Max	8.0	
	-	Rýchlosť odstredivky je nastaviteľná pre všetky typy tkanín.	Max	8.0	

(*) Skutočná teplota vody sa môže líšiť od hodnoty uvedenej v programe.

(**) Skutočné hodnoty sa môžu líšiť od tu uvedených údajov v závislosti od tlaku vody, jej tvrdosti, jej prietokovej teploty, teploty prostredia, druhu a množstva bielizne, kolísania napätia a voľbe možnosti. V prvých minútach práčka zisťuje schopnosť prádla absorbovať vodu, a nasledovne potom vypočítava množstvo. Na základe tejto analýzy môže byť program dlhší alebo kratší.



Značka	Philco
Predajné označenie	PLD 1483 TL
Kapacita (bavlna 60°C plná náplň) (kg)	8
Trieda energet. účinnosti (A... nízka spotreba el. energie až G... vysoká spotreba el. energie)	A+++
Spotreba energie (kWh/rok) **	194
Spotreba vody (L/rok) ***	10960
Účinnosť odstreďovania	A
Hlučnosť prania dB (re 1pW)	58
Hlučnosť odstreďovania dB (re 1pW)	80
Max. otáčky odstreďovania (ot./min.)	1400
Zvyšková vlhkosť (%)	56
Spotreba energie (bavlna 60°C plná náplň) kWh/cyklus) *	0,866
Spotreba energie (bavlna 60°C menšia náplň) kWh/cyklus)	0,834
Spotreba energie (bavlna 40°C menšia náplň) 1) kWh/cyklus)*	0,507
Spotreba vody (bavlna 60°C plná náplň) (L/cyklus)	54,3
Spotreba vody (bavlna 60°C menšia náplň) (L/cyklus)	48,3
Spotreba vody (bavlna 40°C menšia náplň) (L/cyklus)	47
Spotreba energie (vo vypnutém stave) (W)	0,53
Spotreba energie (v pohotovostnom stave) (W)	0,51
Dĺžka programu (bavlna 60°C plná náplň) (min.)	150
Dĺžka programu (bavlna 60°C menšia náplň) (min.)	144
Dĺžka programu (bavlna 40°C plná náplň) (min.)	135
Spôsob inštalácie	voľne stojace

* Program Bavlna 60 ° C a program Bavlna 40 ° C sú štandardné pracie programy, ktoré zodpovedajú informáciu na štítku. Tieto programy sú vyhovujúce pre pranie bavlneného oblečenia a sú najefektívnejšie v spotrebe energie a vody. Aktuálna teplota vody sa môže líšiť od teploty deklarovanej v názve programu.

Dĺžka programu, spotreba energie a vody sa môžu líšiť v závislosti na náplni bielzine, váhe a typu, voľbe extra funkcií, teplote napustenej vody aj okolie.

Dávka pracieho prostriedku sa líši v závislosti od objemu bielzine a na stupni jeho znečistenia. Pri dávkovaní čistiaceho prostriedku nasledujte, prosím, odporúčania výrobcu.

** Na základe 220 štandardných pracích cyklov, pri programoch bavlna 60 ° C a 40 ° C pri plnej aj menšie náplni a pri využití lacnejších energetických taríf. Aktuálna spotreba energie závisí na spôsobe využívania spotrebiče.

*** Na základe 220 štandardných pracích cyklov, pri programoch bavlna 60 ° C a 40 ° C pri plnej aj menšie náplni a pri využití lacnejších energetických taríf. Aktuálna spotreba vody závisí na spôsobe využívania spotrebiče.