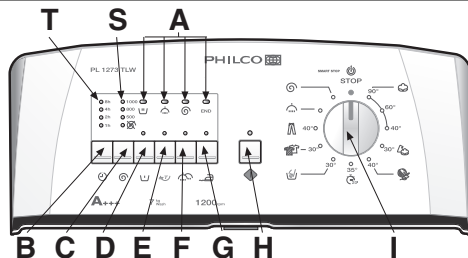
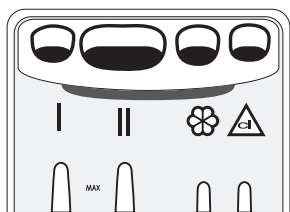


**PHILCO**



**WASHING GUIDE - NÁVOD K PRANÍ - NÁVOD NA PRANIE**


**Vanička na prací prostředek:**

- I Předpírání
- II Praní
- Aviváž
- Bělicí prostředek

**Ovládací panel:**

- A Kontrolka Fází praní
- B Tlačítko Odloženého startu
- C Tlačítko Odstředování
- D Tlačítko Předpírání
- E Tlačítko Turbo

**F Tlačítko Skin Care**

- G Tlačítko Easy Iron
- H Tlačítko Start
- I Knoflík Volby Programů
- S Kontrolka Otáček Odstředování
- T Kontrolka Odloženého startu

## JAK PRÁT SPRÁVNÝM ZPŮSOBEM



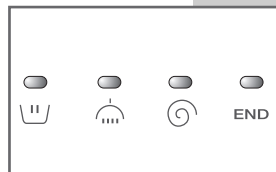
**Před spuštěním pračky si ověřte, zda byl spotřebič řádně nainstalován podle přiloženého návodu k instalaci.**

**Každodenní používání**

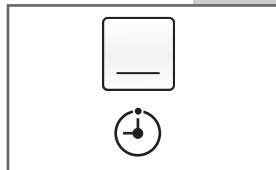
1. Před vložením prádla do pračky vybrat z kapes všechny tvrdé a ostré předměty (hřebíky, šrouby, mince, špendlíky, kamínky) které by mohli poškodit jak pračku, tak samotné oděvy.
2. Otevřít vrchní kryt pračky lehkým tlakem dolu před jejím nazdvižením.
3. Otevřít dvířka bubne lehkým tlakem jednou rukou, zatímco druhou stisknout otvírací knoflík.
4. Pro lepší výsledek praní vložit oděvy nezmuchlané a nestlačené, aby se tak vyhnulo zbytečnému zatěžování pračky. Plné naložení pračky obzvláště sacími tkaninami, ku příkladu froté koupacích plášťů nebo ručníků, může narušit rovnováhu pračky během ždímání. Automatický systém vyrovnávání nákladu rozmístí prádlo homogenním způsobem a nastaví optimální rychlost ždímačky, aby se snížili na minimum eventuální vibrace.
5. Zavřít dvířka bubna, dávajíc přitom pozor, zda-li jsou pečlivě uzavřeny.
6. Nasypat odpovídající množství pracího prostředku do dané vaničky II. Pokud si přejete aktivovat předpírání, přidat prostředek do odpovídající vaničky I. Pro změkčování a bělení použít vaničku k tomu určenou a označenou odpovídajícími symboly .
7. Zvolit program praní vhodný pro druh tkaniny pomocí knoflíku I dodržujíc indikace uvedené v tabulce programů. Jedna z kontrolky LED na liště funkcí se rozsvítí a zobrazí fázi, se kterou se program spustí. Rozsvícení kontrolky LED end ukazuje konec cyklu.
8. Stisknutím tlačítka C je možné nastavit rychlost ždímání, odlišnou od té, která je nastavena zvoleným programem. Tlačítko B povoluje oddálit spuštění cyklu vyplachování maximálně o 8 hodin. Obě hodnoty jsou zobrazovány odpovídajícími kontrolkami LED.
9. Pomocí tlačítek D, E, F e G je možné zvolit dodatečné funkce. Zvolené opce budou indikovány zapnutím odpovídajících kontrolky LED. Délka cyklu praní závisí od funkce zvolených opcí.
10. Stisknout tlačítko start H pro spuštění cyklu praní. Po několika vteřinách zůstane kontrolka LED start trvale rozsvícena a ukazuje, že program byl spuštěn.
11. Ukončení cyklu praní indikuje rozsvícení kontrolky LED end. Vrátit knoflík I do polohy stop, otevřít vrchní kryt, dvířka bubna a vybrat prádlo.
12. Je možné anulovat program v kterémkoliv okamihu navrácením knoflíku I do polohy stop.




**KONTROLKY FÁZÍ PROGRAMU:** Postupné rozsvěcování těchto kontrolkek umožňuje v jakémkoliv okamžiku praní kontrolovat, jakou fázi programu pračka právě provádí.



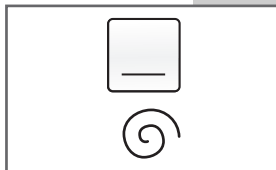
**ODLOŽENÝ START:** Tato funkce umožňuje posunout start pracího cyklu až maximálně o 8 hodin. Opakovaně stisknete tlačítko **B**, dokud se nerozsvítí kontrolka, která bude signalizovat požadované odložení startu. Kontrolka T bude blikat až do spuštění pracího cyklu.



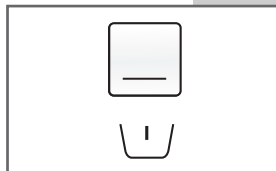
**REGULOVATELNÉ ODSTŘEĎOVÁNÍ:** Stisknutím tlačítka **C** je možné regulovat rychlost odstřeďování podle zvoleného pracího programu a podle druhu prádla. Rozsvícená kontrolka bude signalizovat zvolenou rychlost. Chcete-li odstřeďování na konci cyklu vyloučit, zvolte ikonu “”.

Pozn.: Maximální rychlost odstřeďování může být u různých modelů různá. Rychlost přiřazená k jednotlivým programům je rychlostí doporučenou.

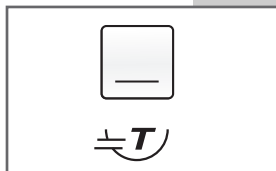
**PŘEDPÍRÁNÍ:** Předpírání provedete stisknutím tlačítka **D** a přidáním pracího prostředku do příslušné vaničky **I**. Pračka provede předpírání při max 40 °C. Předpírání je vhodné k praní oděvů znečištěných prachem, zeminou, pískem nebo v případě velmi odolných skvrn. Podrobnější informace viz tabulka programů.



**TURBO:** Chcete-li snížit dobu praní, stisknete tlačítko Turbo **E**. Funkční parametry se automaticky nastaví tak, aby byla zaručena efektivnost praní a zároveň časová úspora. Podrobnější informace viz tabulka programů.



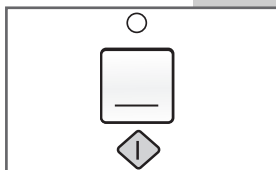
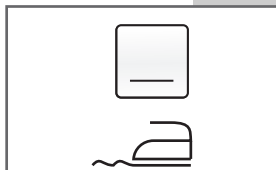
**SKIN CARE:** Stisknutím tlačítka **F** se aktivuje funkce skin care, která provede dodateční opláchnutí. Doporučujeme tuto funkci používat při praní prádla pro osoby se zvláště citlivou pokožkou na emzymy obsažené v pracích prostředcích.























**EASY IRON:** Při aktivaci funkce Easy Iron pomocí tlačítka **G** pračka nastaví parametry praní tak, aby se prádlo méně mačkalo a usnadnilo se tím žehlení. Rychlost odstřeďování se automaticky nastaví na 500 otáček/min.



**START:** Během volby programů a alternativ praní zůstane LED startu zhasnutý. Chcete-li potvrdit volbu nebo spustit prací cyklus, stisknete tlačítko **H**. Kontrolka se rozsvítí.



Programy		Druh prádla	Maximální rychlost při odstředování (ot/min)	Maximální náplň se řídí podle modelu a zvoleného programu	Možnosti
Symbol	Teplota (*)				
	90°C	Bílé prádlo ze lnu a bavlny, velmi špinavé, se skvrnami i organického původu. V tomto programu je možné použití bělicího prostředku.	 Max	7.0	
	60°C	Bílé a stálobarevné prádlo ze lnu a bavlny. V tomto programu je možné použití bělicího prostředku. Program v souladu s normou EN60456.	 Max	7.0	
	40°C	Program zajišťuje nejlepší účinnost čištění při pouhých 40° s maximální úsporou energie. V tomto programu je možné použití bělicího prostředku. Program v souladu s normou EN60456.	 Max	7.0	
	20°C	Speciální program umožňuje míchat různé druhy tkanin (bavlna, syntetické tkaniny, smíšené tkaniny) s perfektním výsledkem.	800	3.5	
	40°C	Program vlna je ideální pro praní jemných oděvů, které nesou označení slovy "prát v pračce." Zajišťuje péči o barvy a původní konzistenci oděvů v průběhu času.	800	1.5	
	35°C	Prací cyklus express 20' je vhodný pro osvěžení, za pouhých 20 minut, mírně znečištěného prádla. Express 20' umožňuje ušetřit drahocenný čas tím, že vykonává prací cyklus při 35 ° C.	800	3.5	
	30°C	Delikátní oděvy si vyžadují zvláštní péči a normálně se perou ručně. Specifické praní v rukou zajistí maximální delikátnost ošetřování oděvů.	500	1.5	
	30°C	Program umožňuje prát prádlo různých barev dohromady; je možné bezpečně prát prádlo světlé a tmavé, aniž by hrozilo nebezpečí zabarvení.	Max	7.0	
	40°C	Speciální program jeans vykonává jemné praní při 40 ° C, čímž ošetřuje všechna vlákna z džínoviny a zároveň zabraňuje vyblednutí barev. Oděvy z vybledlé džínové tkaniny vždy zůstanou jako nové.	800	3.5	
	-	Program je vhodný pro vypláchnutí v rukou praného prádla anebo pro osvěžení oděvů, které byly odloženy po dlouhou dobu.	Max	7.0	
	-	Rychlost odstředivky je nastavitelná pro všechny typy tkanin.	Max	7.0	

(\*) Skutečná teplota vody se může odlišovat od hodnoty uvedené v programu.

(\*\*) Skutečné hodnoty se mohou lišit od zde uvedených údajů v závislosti od tlaku vody, její tvrdosti, její průtokové teploty, teploty prostředí, druhu a množství prádla, kolísání napětí a volby možností. V prvních minutách pračka zjišťuje schopnost prádla absorbovat vodu, a následně pak vypočítává množství. Na základě této analýzy může být program delší nebo kratší.

### Kontrola vyvážení náplně při odstředování:

Tato pračka je vybavena speciálním systémem elektronické kontroly správného vyvážení náplně. Tento systém umožní před každým odstředěním, aby se prádlo rozložilo v bubnu co nejstejněměněji. Nebude-li prádlo v pračce rozloženo stejněměně, rychlost odstředování se z bezpečnostních důvodů sníží a jestliže nebude možné prádlo v bubnu řádně vyrovnat, odstředění se neprovede.

**EASY Logic:** Systém Easy Logic reguluje automaticky dobu praní, spotřebu vody a základní energie podle skutečného množství prádla vloženého do pračky. Funkce 1/2 náplně je podružná, neboť systém EASY LOGIC nastavuje parametry praní automaticky



## TABULKA PROGRAMŮ

**SMART STOP**

: Funkce smart stop umožňuje ke konci cyklu praní umístění bubny do správné pozice tak, aby bylo snadné vybrat prádlo.

Je ale možné, že u některého nákladu umístění nebude přesné, a tedy je nutné bubnem částečně pootočit.



## INFORMAČNÍ LIST

Značka	Philco	Philco	Philco
Prodejní označení	PL 1273 TLW	PL 1273 TLS	PL 1273 TLB
Kapacita (bavlna 60°C plná náplň) (kg)	7	7	7
Třída energet. účinnosti (A... nízká spotřeba el. energie až G... vysoká spotřeba el. energie)	A+++	A+++	A+++
Spotřeba energie (kWh/rok) **	174	174	174
Spotřeba vody (L/rok) ***	10200	10200	10200
Účinnost odstředování	B	B	B
Hlučnost praní dB (re 1pW)	58	58	58
Hlučnost odstředování dB (re 1pW)	77	77	77
Max. otáčky odstředování (ot./min.)	1200	1200	1200
Zbytková vlhkost (%)	57	57	57
Spotřeba energie (bavlna 60°C plná náplň) kWh/cykly *	0,853	0,853	0,853
Spotřeba energie (bavlna 60°C menší náplň) kWh/cykly *	0,812	0,812	0,812
Spotřeba energie (bavlna 40°C menší náplň) 1) kWh/cykly *	0,477	0,477	0,477
Spotřeba vody (bavlna 60°C plná náplň) (L/cykly)	60,1	60,1	60,1
Spotřeba vody (bavlna 60°C menší náplň) (L/cykly)	39,2	39,2	39,2
Spotřeba vody (bavlna 40°C menší náplň) (L/cykly)	39	39	39
Spotřeba energie (ve vypnutém stavu) (W)	0,51	0,51	0,51
Spotřeba energie (v pohotovostním stavu) (W)	0,55	0,55	0,55
Délka programu (bavlna 60°C plná náplň) (min.)	140	140	140
Délka programu (bavlna 60°C menší náplň) (min.)	122	122	122
Délka programu (bavlna 40°C plná náplň) (min.)	116	116	116
Způsob instalace	volně stojící	volně stojící	volně stojící

\* Program Bavlna 60°C a program Bavlna 40°C jsou standardní prací programy, které odpovídají informaci na štítku. Tyto programy jsou vyhovující pro praní bavlněného oblečení a jsou neefektivnější ve spotřebě energie a vody. Aktuální teplota vody se může lišit od teploty deklarované v názvu programu. Délka programu, spotřeba energie a vody se mohou lišit v závislosti na náplni prádla, váze a typu, volbě extra funkcí, teplotě napouštěné vody i okolí. Dávka pracího prostředku se liší v závislosti na objemu prádla a na stupni jeho znečištění. Při dávkování čistícího prostředku následujte, prosím, doporučení výrobce.

\*\* Na základě 220 standardních pracích cyklů, při programech bavlna 60°C a 40°C při plné i menší náplni a při využití levnějších energetických tarifů. Aktuální spotřeba energie závisí na způsobu využívání spotřebiče.

\*\*\* Na základě 220 standardních pracích cyklů, při programech bavlna 60°C a 40°C při plné i menší náplni a při využití levnějších energetických tarifů. Aktuální spotřeba vody závisí na způsobu využívání spotřebiče.



## TECHNICKÉ PARAMETRY

MODEL: →	PL 1273 TLW - PL 1273 TLS - PL 1273 TLB	
Šířka (cm)	40.0	
Rozměry	Výška (cm)	90.0
	Hloubka (cm)	60.0
Maximální odstředování (otáčky /min)	1200	
<b>Max náplň (kg)</b>	<b>7.0</b>	
Tlak vody	0.05 MPa - 1 MPa	
Elektrické připojení	viz štítek parametrů	



