Elektrinis skustuvas

Naudotojo vadovas

LT

SENCOR®

SMS 4011BL
SMS 4012GR
SMS 4013RD
SMS 4014TQ

Prieš pradėdami naudoti šį prietaisą, atidžiai perskaitykite šį vartotojo vadovą net ir tuo atveju, jeigu anksčiau jau esate susipažinę su panašaus tipo buitinių prietaisų veikimo principu. Prietaisą naudokite tik taip, kaip apibūdinta šiame naudotojo vadove. Laikykite šį naudotojo vadovą saugioje vietoje, kad ateityje galėtumėte jį lengvai peržiūrėti.
Rekomenduojame išsaugoti originalią pakuotės dėžę, pakuotės medžiagas, pirkimo kvitą ir garantijos kortelę bent tol, kol galioja garantija. Jei prietaisą reikėtų pervežti, supakuokite jį į originalią pakuotę ir įdėkite į dėžę.

Copyright © 2016, Fast ČR, a.s.

Revision 03/2016

Elektrinis skustuvas

SMS 4011BL / SMS 4012GR / SMS 4013RD / SMS 4014TQ

TURINYS

SVARBIOS SAUGOS TAISYKLĖS 3
PRIEŠ NAUDOJIMĄ 6
ĮKROVIMAS 7
VALYMAS IR PRIEŽIŪRA 8
SKUTIMO GALVUTĖS KEITIMAS 9
TECHNINĖS SPECIFIKACIJOS 10
NURODYMAI IR INFORMACIJA, SUSIJUSI SU PANAUDOTOS PAKUOTĖS MEDŽIAGŲ ŠALINIMU 11
PANAUDOTŲ ELEKTRINIŲ IR ELEKTRONINIŲ PRIETAISŲ ŠALINIMAS 11

Copyright © 2016, Fast ČR, a.s.

SVARBIOS SAUGOS TAISYKLĖS
ATIDŽIAI PERSKAITYKITE IR PASILIKITE JAS ATEIČIAI.

- Šį prietaisą galima naudoti vaikams nuo 8 metų amžiaus ir asmenims, turintiems psichinių, jutiminių arba protinių negalių arba neturintiems patirties naudotis šiuo prietaisu, jeigu jie yra prižiūrimi arba instruktuojami, kaip saugiai naudoti šį prietaisą, ir supranta atitinkamus pavojus. Neleiskite vaikams žaisti su šiuo prietaisu.
- Vaikams draudžiama valyti ir techniškai prižiūrėti šį gaminį, nebent juos prižiūrėtų už jų saugą atsakingas suaugęs. Nepalikite prietaiso ir maitinimo laido jaunesniems nei 8 m. vaikams pasiekiamoje vietoje.
- Šis elektrinis skustuvas skirtas veido plaukams skusti. Neskuskite juo kojų, pažasčių, bikinio zonų arba augintinių plaukų.
- Šis elektrinis skustuvas skirtas naudoti buityje. Nenaudokite jo komerciniams tikslams.
- Naudokite tik su šiuo elektriniu skustuvu pateiktą maitinimo adapterį, USB kabelį ir priedus.

Copyright © 2016, Fast ČR, a.s.

- Prieš prijungdami adapterį prie elektros tinklo, įsitikinkite, kad ant gaminio etiketės nurodyta įtampa atitinka jūsų elektros tinklo įtampą.
- Saugokite elektrinį skustuvą ir jo priedus nuo lauko oro sąlygų, labai aukštos arba žemos temperatūros, tiesioginių saulės spindulių, per didelės drėgmės, nenaudokite jo ten, kur yra labai daug dulkių.
- Nedėkite jo prie šildytuvų, atvirų liepsnų ar kitų prietaisų arba įrangos, skleidžiančios karštį.

Įspėjimas!
Šis elektrinis skustuvas nėra skirtas naudoti vonioje arba duše – jis turi būti sausas.

- Kraukite ir naudokite elektrinį skustuvą pakankamu atstumu nuo vonios, praustuvės arba kitų indų su vandeniu.
- Šio elektrinio skustuvo negalima plauti po tekančiu iš čiaupo vandeniu. Nepurkškite ant jo vandens ar kito skysčio, nenardinkite jo į vandenį ar kitą skystį.

Copyright © 2016, Fast ČR, a.s.

- Nerekomenduojame skusti elektriniu skustuvu tų veido dalių, kuriose yra atvirų žaizdų, įpjovimų, saulės nudegimų arba spuogų.
- Veikiantį elektrinį skustuvą laikykite pakankamu atstumu nuo plaukų ir akių.
- Elektrinį skustuvą visada uždenkite apsauginiu dangteliu, kuris yra dedamas ant skutimo tinklelio, kad jis nebūtų apgadintas.
- Nedėkite USB kabelio šalia įkaitusių vietų arba virš aštrių daiktų.
- Nenaudokite elektrinio skustuvo, jeigu jo USB kabelis arba maitinimo adapteris yra pažeisti. Pažeistą USB kabelį arba maitinimo adapterį privaloma pakeisti nauja tokio pat tipo detale. Prireikus prietaisą remontuoti, pakeisti pažeistą USB kabelį arba sugadintą maitinimo adapterį, kreipkitės į įgaliotąjį techninės priežiūros centrą. Netaisykite elektrinio skustuvo patys ir jokiu būdu nekeiskite jo konstrukcijos, kad nekiltų pavojus. Jei gaminį remontuosite patys, galite netekti įstatymais nustatytos teisės į žalos dėl netinkamo veikimo atlyginimą arba gali būti anuliuota kokybės garantija.

Copyright © 2016, Fast ČR, a.s.

Elektrinis skustuvas

SMS 4011BL / SMS 4012GR / SMS 4013RD / SMS 4014TQ

PRIEŠ NAUDOJIMĄ

Reikės šiek tiek laiko, kol įprasite prie savo naujojo elektrinio skustuvo, kadangi jūsų veido odai ir plaukams reikės maždaug 2–3 savaičių, kad jie prisitaikytų prie naujojo skutimosi būdo.

Laikykite ir įkraukite elektrinį skustuvą 5–35 °C temperatūroje.

ELEKTRINIO SKUSTUVO APRAŠAS

A

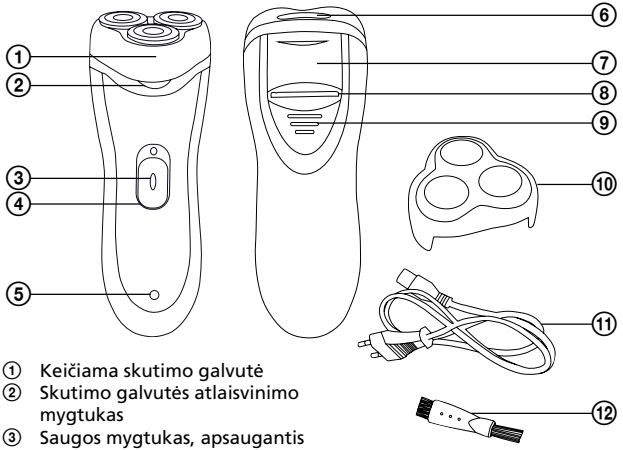

① Keičiama skutimo galvutė
② Skutimo galvutės atlaisvinimo mygtukas
③ Saugos mygtukas, apsaugantis nuo netyčinio įjungimo
④ Maitinimo jungiklis
⑤ Indikacinė įkrovimo lemputė
⑥ Šarnyrinis skutimo galvutės sujungimas
⑦ Plaukų apkirpimo įtaisas
⑧ Plaukų apkirpimo peiliukas
⑨ Plaukų apkirpimo atlaisvinimo mygtukas
⑩ Maitinimo laidas
⑪ valymo šepetėlis
⑫ Apsauginis dangtelis

Copyright © 2016, Fast ČR, a.s.

ĮKROVIMAS

Jei pirmą kartą arba po ilgo nenaudojimo laiko įkraunate elektrinį skustuvą, palikite jį krautis mažiausiai 15 valandų, pavyzdžiui, per naktį. Prietaisas standartiškai įkraunamas maždaug per 8 valandas.

1. Prieš įkrovimą įsitikinkite, kad elektrinis skustuvas yra išjungtas.
2. Įkrovimo laidą prijunkite prie elektrinio skustuvo ir kitą jo galą prijunkite prie elektros tinklo – įkrovimo metu indikatorius švies raudona spalva.
3. Visiškai įkrovę, galite skustis šiuo elektriniu skustuvu maždaug 45 minutes.
4. Nepalikite jo prijungto prie elektros tinklo ilgiau nei 24 val.

ELEKTRINIO SKUSTUVO NAUDOJIMAS

B

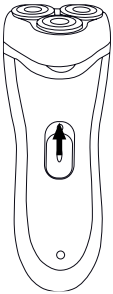

1. Nuimkite apsauginį dangtelį A⑩.
2. Įjunkite elektrinį skustuvą paspaudę maitinimo jungiklį A④ į viršų, tuo pačiu metu laikydami nuspaudę saugos mygtuką A③.
3. Greitai judinkite elektrinį skustuvą savo oda priešinga veido plaukų augimo kryptimi. Norėdami pasiekti geriausių rezultatų, naudokite tiesius ir sukamuosius judesius. Prieš skutimąsi nebūtina sudrėkinti odą arba naudoti skutimosi kremą arba želė.

Copyright © 2016, Fast ČR, a.s.

Dėmesio!
Šio elektrinio skustuvo negalima plauti po tekančiu iš čiaupo vandeniu. Nepurkškite ant jo vandens ar kito skysčio, nenardinkite jo į vandenį ar kitą skystį ir nevalykite jo jokiomis valymo priemonėmis. Tai taikytina visoms jo detalėms.

Pastaba.
Jūsų odai gali prireikti dviejų–trijų savaičių priprasti prie naujo skutimosi būdo.

4. Baigę skustis, išjunkite elektrinį skustuvą paspaudę maitinimo jungiklį A④ į apačią, tuo pačiu metu laikydami nuspaudę saugos mygtuką A③.
5. Po kiekvieno skutimosi išvalykite elektrinį skustuvą (žr. kitą skyrių) ir ant jo uždėkite apsauginį dangtelį A⑩.

Plaukų apkirpimo funkcijos naudojimas

1. Ištraukite plaukų apkirpimo peiliuką pastumdami plaukų apkirpimo funkcijos mygtuką žemyn.
2. Įjunkite elektrinį skustuvą paspaudę maitinimo jungiklį į viršų, tuo pačiu metu laikydami nuspaudę saugos mygtuką.
3. Baigę apkirpimą išjunkite elektrinį skustuvą ir įtraukite plaukų apkirpimo peiliuką.
4. Po kiekvieno naudojimo išvalykite skustuvą (žr. kitą skyrių).

VALYMAS IR PRIEŽIŪRA

Reguliariai valydami elektrinį skustuvą po kiekvieno skutimosi, pailginsite peiliukų naudojimo trukmę ir pasieksite geresnių skutimosi rezultatų.

Dėmesio!
Šios elektrinio skustuvo negalima plauti po tekančiu iš čiaupo vandeniu. Nepurkškite ant jo vandens ar kito skysčio, nenardinkite jo į vandenį ar kitą skystį ir nevalykite jo jokiomis valymo priemonėmis. Tai taikytina visoms jo detalėms.

1. Išjunkite elektrinį skustuvą.
2. Nuimkite apsauginį dangtelį A⑩.
3. Paspauskite atlaisvinimo mygtuką A② ir pakreipkite skutimo galvutę.

Copyright © 2016, Fast ČR, a.s.

Patarimas.
Geriausia skutimo galvutę valyti virš praustuvės arba šiukšlinės, kadangi po kiekvieno skutimosi po skutimo galvute esanti sritis yra pilna veido plaukų.

4. Naudokite pateiktą valymo šepetėlį, kad išvalytumėte skutimo galvutę, po galvute esančią sritį ir plaukų apkirpimo peiliuką.
5. Įtraukite plaukų apkirpimo peiliuką ir skutimo galvutę.

SKUTIMO GALVUTĖS KEITIMAS

Kad jūsų elektrinis skustuvas veiktų kuo geriau, rekomenduojame pakeisti skutimo galvutė priklausomai nuo nusidėvėjimo lygio.
Skutimo galvutė parduodama kartu su visu komplektu, kuriame esančio modelio pavadinimas yra SENCOR SMX 004.

C

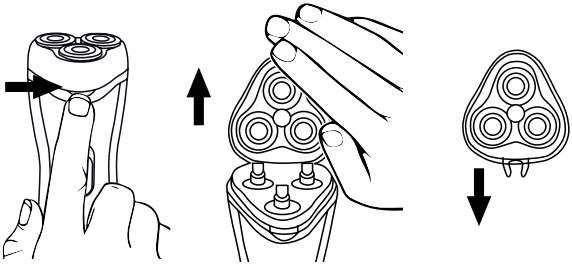

1. Paspauskite skutimo galvutės atlaisvinimo mygtuką.
2. Pakreipkite skutimo galvutę į horizontalią padėtį.
3. Patraukite aukštyn, kad nuimtumėte skutimo galvutę.
4. Įstatykite naują galvutę atvirkščia tvarka, kol išgirsite spragtelėjimą.
5. Pritvirtinkite skutimo galvutę.
6. Skutimo galvutė sėkmingai pakeista.

Copyright © 2016, Fast ČR, a.s.

TECHNINĖS SPECIFIKACIJOS

Elektrinis skustuvas
Nominali įtampa. . . . . 3 V ⎓
Triukšmo lygis . . . . . 73 dB(A)
Matmenys (plotis × gylis × aukštis) . . . . . 5,5 × 5,3 × 13,5 cm
Svoris . . . . . 150 g
Nominali galia . . . . . 3 W
Nominalus dažnis . . . . . 50 Hz
Nominali įtampa. . . . . 220–240 V

Pripažintas įrenginio skleidžiamas triukšmo lygis yra 73 dB(A), kuris atitinka garso galios A lygį (standartinė garso galia: 1 pW).

Techninės terminologijos paaiškinimas

Saugos klasė apsaugai nuo elektros smūgio:
II klasė – apsaugą nuo elektros smūgio užtikrina dviguba arba ypač tvirta izoliacija.

Mes pasiliekame teisę keisti tekstą ir technines specifikacijas.

Copyright © 2016, Fast ČR, a.s.

NURODYMAI IR INFORMACIJA, SUSIJUSI SU PANAUDOTOS PAKUOTĖS MEDŽIAGŲ ŠALINIMU

Pakuotės medžiagas išmeskite tik atliekoms perdirbti skirtose vietose.

PANAUDOTŲ ELEKTRINIŲ IR ELEKTRONINIŲ PRIETAISŲ ŠALINIMAS

Ant produktų ar dokumentų nurodytas simbolis rodo, kad elektrinių ar elektroninių prietaisų negalima išmesti su buitinėmis atliekomis. Norėdami juos utilizuoti tinkamai, atiduokite perdirbti ar utilizuoti į specialius tokios įrangos surinkimo taškus. Kai kuriose Europos Sąjungos valstybėse arba kitose Europos valstybėse gaminius galima grąžinti pardavėjui perkant lygiavertį naują gaminį. Tinkamas produkto utilizavimas padeda taupyti gamtinius išteklius, saugo gamtą ir žmonių sveikatą. Daugiau informacijos teiraukitės vietinėje atsakingoje institucijoje. Pagal valstybinius įstatymus už netinkamą tokių atliekų išmetimą gali būti taikomos baudos.

Verslo įmonėms ES šalyse
Jei norite utilizuoti elektrinių ar elektroninių prietaisų atliekas, reikalingos informacijos teiraukitės pardavėjo ar tiekėjo.

Utilizavimas ne Europos Sąjungos šalyse
Šis simbolis galioja Europos Sąjungoje. Jei norite išmesti šį gaminį, reikiamos informacijos apie tinkamą šalinimo būdą teiraukitės vietinių vyriausybinių departamentų arba savo pardavėjo.

Šis prietaisas atitinka visas atitinkamų ES direktyvų nuostatas.

Copyright © 2016, Fast ČR, a.s.

Copyright © 2016, Fast ČR, a.s.