

# Pătură electrică

## Manualul Utilizatorului

RO



**SENCOR®**

SUB 181BL / SUB 181BE

Înainte de folosirea acestui aparat se recomandă să citiți cu atenție manualul de utilizare, chiar și în cazul în care sunteți deja familiarizați cu modul de utilizare ca urmare a folosirii anterioare a altor tipuri similare de aparate. Folosiți aparatul numai așa cum este indicat în manualul de utilizare. Păstrați manualul de utilizare într-un loc sigur, astfel încât să îl puteți găsi ușor dacă aveți nevoie ulterior.

Se recomandă să păstrați cutia de carton și ambalajul original, precum și chitanța și certificatul de garanție pe întreaga perioadă de garanție. Ambalați produsul în cutia originală de la producător atunci când îl transportați (de exemplu atunci când mutați sau trimiteți produsul la reparat).

**ATENȚIE Utilizatorul nu trebuie să adoarmă în timp ce folosește aparatul. Utilizați aparatul numai cu dispozitivul detașabil de control furnizat.**

## CUPRINS

AVERTISMENT PRIVIND CONDIȚIILE DE SIGURANȚA .....	3
DESCRIEREA SIMBOLURILOR... ..	6
INSTRUCȚIUNI DE UTILIZARE.....	6
INTREȚINEREA ȘI CURĂȚAREA.....	7
SPECIFICAȚII TEHNICE .....	7
INSTRUCȚIUNI ȘI INFORMAȚII PRIVIND ELIMINAREA MATERIALELOR DE AMBALARE FOLOSITE.....	8
ELIMINAREA DEȘEURILOR DE ECHIPAMENTE ELECTRICE ȘI ELECTRONICE .....	8

### MĂSURI IMPORTANTE DE SIGURANȚĂ

#### CITIȚI CU ATENȚIE ȘI PĂSTRAȚI PENTRU REFERINȚE ULTERIOARE

- Acest aparat poate fi utilizat de către copii de 8 ani și mai mari și de persoanele cu deficiențe fizice sau mentale sau de către persoane fără experiență, numai în cazul în care acestea sunt supravegheate în mod corespunzător sau au fost informate cu privire la modul de utilizare a produsului într-un mod sigur și sunt capabile să înțeleagă pericolele potențiale. Procedurile de curățare și de întreținere care pot fi efectuate de către utilizator nu trebuie să fie efectuate de către copii, cu excepția cazului în care sunt mai mari de 8 ani și sunt supravegheați. Păstrați acest aparat și cablul de alimentare departe de accesul copiilor cu vârsta mai mică de 8 ani. Copiii nu trebuie să se joace cu aparatul.
- Despachetați cu grijă produsul și nu aruncați ambalajul înainte de a despacheta toate componentele produsului.
- Acest produs nu trebuie să fie utilizat de persoane (inclusiv copii) cu dizabilități fizice sau psihice sau de către persoane neexperimentate, decât dacă sunt instruite corespunzător în ce privește utilizarea în condiții de siguranță a acestui produs., sau dacă sunt corespunzător supravegheate de către o persoană calificată care este responsabilă de siguranța lor.
- Sub nicio formă, nu reparați aparatul dumneavoastră și nu faceți nicio modificare acestuia. Executați toate reparațiile sau modificările aparatului în service autorizat. Modificarea aparatului în timpul garanției, duce la anularea acesteia.
- Nu utilizați niciodată produsul dacă aveți mâinile sau picioarele ude.
- Depozitați și utilizați produsul departe de soluții sau materiale volatile sau inflamabile.
- Țineți produsul la depărtare de temperaturi extreme, razele directe ale soarelui și umiditate excesivă și nu îl utilizați într-un mediu cu praf.
- Nu puneți aparatul în proximitatea radiatoarelor, a altor surse de căldură sau foc deschis sau a altor aparate și echipamente care sunt sursă de căldură.
- Acest produs este conceput numai pentru uzul casnic. Nu îl folosiți în medii industriale sau afară.
- Acest aparat nu este destinat utilizării medicale în spitale.
- Acest produs nu trebuie utilizat ca și pernă pentru animalele de companie. Există pericolul să fie ros și să rezulte rănirea prin electrocutare sau chiar moartea animalului
- Nu utilizați acest produs pentru alte scopuri decât cel pentru care a fost conceput.
- Înainte de a conecta aparatul la priză, verificați că voltajul inscripționat pe eticheta acestui aparat se potrivește cu puterea curentului emis de priză.
- Nu poziționați cablul de alimentare a aparatului în apropiere de suprafețe încălzite sau de obiecte ascuțite. Nu așezați obiecte grele peste cablu, poziționați cablul astfel încât să nu îl călcați sau să vă împiedicați de el.
- Pentru a evita rănirea prin electrocutare, nu reparați aparatul dumneavoastră și nu faceți nicio modificare acestuia. Executați toate reparațiile sau modificările aparatului în service autorizat. Modificarea aparatului în timpul garanției, duce la anularea acesteia.
- Nu deconectați aparatul prin tragerea cablului direct din priză.
- Nu pulverizați apă sau alte lichide pe aparat. Nu introduceți aparatul în apă sau orice alt lichid în timpul operării.
- Nu utilizați niciodată produsul în apropierea unei căzi, a unui bazin cu apă sau recipient care conține apă.
- Opritiți aparatul și deconectați aparatul de la priză dacă nu îl utilizați o perioadă mai îndelungată de timp. Înainte de curățare, procedați în aceeași manieră.
- Nu lăsați niciodată produsul pornit fără supraveghere.
- Înainte de depozitare, lăsați produsul să se răcească complet.
- Fiți și mai atenți dacă utilizați produsul în apropierea copiilor. Păstrați întotdeauna produsul departe de accesul copiilor. Copii trebuie să fie supravegheați pentru a vă asigura că nu se joacă cu produsul.
- Nu utilizați produsul cu scopul de a încălzi încăperi.
- Nu puneți pătura electrică sub saltea.
- Nu înțepați pătura electrică cu un ac sau cu alte obiecte ascuțite.
- Nu puneți obiecte grele precum bagaje pe pătura electrică.
- Asigurați-vă că pătura electrică nu este acoperită de alte pături, pilote sau obiecte similare și că este ușor accesibilă.
- Nu împăturiți sau pliați pătura în timpul operării.
- Nu utilizați pătura electrică pe pături cu poziție ajustabilă. . Dacă totuși o folosiți pe un astfel de pat,

# Pătură electrică








## SUB 181BL/ SUB 181BE

RO

asigurați-vă că pătura electrică nu este îndoită sau cablul de alimentare nu este răsucit sau prins undeva.

- Producătorul nu este responsabil pentru pagubele produse de utilizarea incorectă a acestui produs și a accesoriilor sale (lovituri, arsuri, incendiu, stricăciuni, etc)
- Verificați în mod frecvent semne de deteriorare sau distrugere a păturii. Dacă observați astfel de semne sau dacă aparatul nu este corect utilizat, returnați-l producătorului înainte de a-l mai utiliza.
- ATENȚIE! Utilizatorul nu trebuie să adoarmă atunci când folosește pătura electrică.
- Folosiți aparatul numai cu unitatea de control detașabilă furnizată cu aceeași denumire ca și pătura electrică. Folosiți pătura numai ca strat de încălzire. Nu rulați și nu vă înfășurați în pătură.
- Această pătură nu trebuie să fie folosită de persoane ce nu pot simți căldura sau de către persoane care nu sunt capabile să reacționeze la căldură.
- În cazul utilizării pe termen lung sau a utilizării peste noapte, setați comutatorul numai la nivelul 1. Nu setați la nivelul 2 pentru utilizarea pe termen lung sau peste noapte.

### DESCRIEREA SIMBOLURILOR

 <p>Produsul se poate spăla numai manual la temperatură de max. 40 C. Acest produs nu se spală la mașina de spălat.</p>	 <p>Produsul nu trebuie înălbit.</p>
 <p>Acest produs nu trebuie uscat într-un uscător.</p>	 <p>Acest produs nu se calcă. Aburul este interzis.</p>
 <p>Nu înțepați cu ace.</p>	 <p>Nu utilizați mototolit sau împăturit</p>
 <p>Citiți acest manual</p>	

### INSTRUCȚIUNI DE UTILIZARE

1. Despăturiți pătura electrică în locația unde o veți folosi și asigurați-vă că nu este împăturită sau îndoită și că cablul de alimentare cu unitatea de control este deasupra, în sec'iunea cea mai apropiată de cap. Verificați că pătura electrică este întinsă și uniformă. De fiecare dată când utilizați pătura electrică, asigurați-vă că este corect întinsă și despăturită.
2. Conectați cablul de alimentare la o priză.
3. Porniți pătura electrică folosind comutatorul.
  - nivel 0 = căldura nu este pornită
  - nivel 1 = putere mică, indicatorul roșu de pe unitatea de control este diminuat
  - nivel 2 = putere mare, indicatorul roșu de pe unitatea de control este luminos



#### Notă:

După setarea la nivelul 1, pătura electrică se va încălzi la temperatura de operare în decursul a aproximativ 30 de minute. La nivelul 2, pătura electrică se va încălzi la temperatura de operare în decursul a aproximativ 60 de minute.

# Pătură electrică

## SUB 181BL/ SUB 181BE

RO



### Avertizare:

În cazul utilizării pe termen lung sau a utilizării peste noapte, setați comutatorul numai la nivelul 1. Nu setați la nivelul 2 pentru utilizarea pe termen lung sau peste noapte.



### Notă:

1. Dacă pătura electrică este pornită, comutatorul poate să fie călduț, din acest motiv nu trebuie acoperit în timpul operării.
2. Nu trebuie să testați temperatura păturii cu mâna deoarece mâinile sunt mai puțin sensibile decât pielea de pe restul corpului. temperatura resimțită pe mâini poate să pară mai mică și să fie neplăcut resimțită de alte părți ale corpului.
3. Atunci când este utilizată, pătura electrică nu trebuie să fie acoperită de o pătură, altfel pierderea de căldură ar fi prea mare iar pătura nu s-ar încălzi suficient.

## CURĂȚARE ȘI MENTENANȚĂ



### Avertizare:

Înainte de curățare, deconectați acest produs de la priză.

Petele mici pot fi îndepărtate cu ajutorul unei cârpe sau a unui burete umed înmuiat în apă călduță. Petele mai mari pot fi îndepărtate prin spălare.

### Procedura de spălare:

- 1) În primul rând deconectați pătura de cablul de alimentare trăgând siguranța în sus.
- 2) Se spală de mână la o temperatură de max. 40 ° C.
- 3) După spălare, clătiți bine pătura în apă călduță.
- 4) Nu storceți pătura într-un uscător de haine cu tambur și nici nu o răsuciți pentru stoarcere.
- 5) Puneți pătura pe un uscător de haine și lăsați să se usuce de la sine.



### Notă:

- Nu spălați niciodată pătura împreună cu cablul electric!
- Nu utilizați ventilatoare sau alte aparate pentru uscare, lăsați pătura să se usuce de la sine, la aer.
- Nu uscați niciodată pătura pornind-o!

# Pătură electrică

## SUB 181BL/ SUB 181BE

RO

### SPECIFICAȚII TEHNICE

Voltajul nominal.....	230 V AC
Frecvența nominală.....	50 Hz
Puterea nominală.....	60 W
Clasa de siguranță (pentru protecția împotriva șocului electric).....	II
Lungimea cablului electric:.....	2.2m
Dimensiuni: .....	150 x 80 cm

Ne rezervăm dreptul de a aduce modificări textului și parametrilor tehnici.

**ATENȚIE Utilizatorul nu trebuie să adoarmă în timp ce folosește aparatul. Utilizați aparatul numai cu dispozitivul detașabil de control furnizat.**

#### RECICLAREA CORECTĂ A AMBALAJELOR

Duceți ambalajele la un centru de reciclare hârtie.



#### RECICLAREA CORECTĂ A APARATELOR ELECTRICE ȘI ELECTROCASNICE

Semnificația simbolului de pe produs, de pe accesoriile sale sau de pe ambalaj indică faptul că acest produs nu trebuie tratat ca deșeu menajer. Vă rugăm casați acest aparat la centrul de colectare pentru reciclarea deșeurilor electrice și electronice din zona dvs. Alternativ, în unele state ale Uniunii Europene sau în alte state europene, puteți returna produsele la distribuitorul local atunci când achiziționați un produs nou echivalent. Casarea corectă a acestui aparat va contribui la economisirea de resurse naturale valoroase și la prevenirea impactului potențial negativ asupra mediului și al sănătății umane care poate apărea ca rezultat al tratării necorespunzătoare a deșeurilor. Interesați-vă la autoritățile locale sau la cel mai apropiat centru de colectare a deșeurilor pentru detalii suplimentare. Casarea incorectă a acestui tip de deșeuri poate fi sancționată prin amenzi, conform normelor naționale

#### Pentru persoanele juridice din Uniunea Europeană

Dacă doriți să casați un dispozitiv electric sau electronic, solicitați informațiile necesare de la distribuitorul sau furnizorul dvs.

#### Reciclarea în țări din afara Uniunii Europene

Dacă doriți să casați acest produs, solicitați informațiile necesare despre metoda corectă de casare de la departamentele autorităților locale sau de la distribuitorul dvs.



Acest produs îndeplinește toate cerințele legislative de bază ale UE care îl vizează.