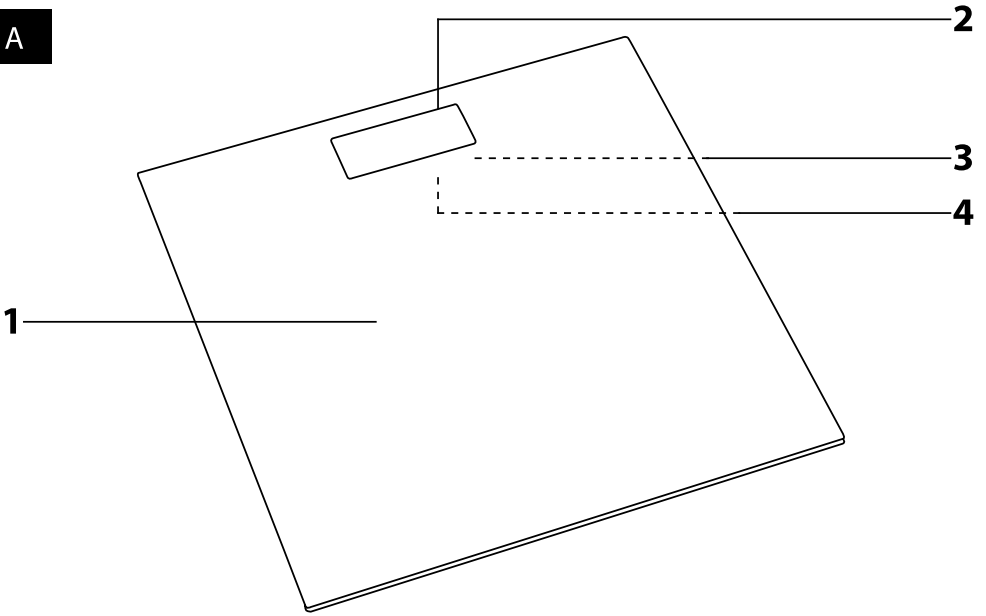
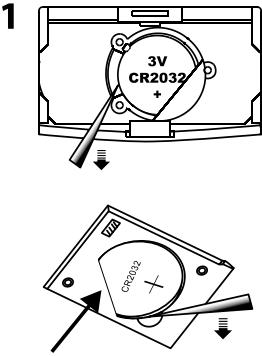
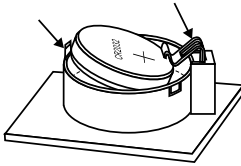
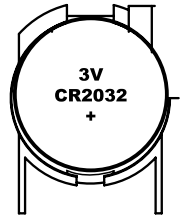
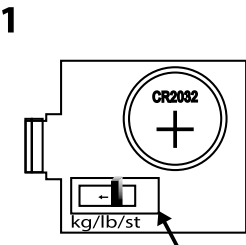
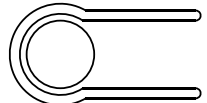


SENCOR®

SBS 2300BK
SBS 2301WH
SBS 2302SN



BG ■ Лично кантарче

A**B****2****3****C****2****3**

ИНСТРУКЦИИ ЗА БЕЗОПАСНОСТ И ВАЖНИ БЕЛЕЖКИ

- Преди да използвате този уред молим да прочетете ръководството за потребителя внимателно дори и в случаите, когато преди това сте се запознали с предишна употреба на подобни видове уреди. Използвайте уреда само по начина, описан в това ръководство за потребителя. Съхранявайте това ръководство за потребителя на сигурно място, от където може да бъде лесно извадено за бъдеща употреба.
- Препоръчваме да се запазят оригиналният кашон, опаковъчният материал, касовата бележка, декларацията за отговорност на продавача или гаранционната карта най-малко в течение на срока на действие на правната отговорност за незадоволително изпълнение или качество. В случай на превоз препоръчваме уредът да се опакова в оригиналния кашон от производителя.
- Уредът е предназначен за употреба в домакинства, офиси и други подобни видове сфери. Не го използвайте за търговски, медицински или други цели.
- Този уред може да бъде използван от деца и хора с намалени физически, сетивни или умствени способности, или с недостатъчен опит и познания, ако се наблюдават правилно.
- Децата трябва да бъдат наблюдавани, за да се гарантира, че няма да си играят с уреда.
- Не използвайте уреда на открито и не го поставяйте върху нестабилни повърхности или в близост до открит огън или други източници на топлина.
- Не излагайте уреда на пряка слънчева светлина или висока влажност на въздуха и не го използвайте в изключително прашна среда.
- Уверете се, че уредът е разположен върху равна, гладка, твърда и стабилна повърхност. Това важи особено при използване на уреда. В противен случай би могло да последва неточно измерване.
- Преди да стъпвате върху платформата за претегляне проверявайте дали тя не е влажна и дали краката ви не са мокри. В противен случай това представлява опасност от подхлъзване.
- Не скачайте върху уреда и не надвишавайте капацитета му за максимално тегло. В противен случай той би могло да бъде повреден.
- Не използвайте уреда като място за поставяне на предмети. Съхранявайте го в хоризонтално положение и се старайте да няма поставени върху него предмети.
- Въпреки риска от протичане на литиевата батерия поради изтощаване, изваждайте батерията от уреда, когато решите, че няма да го използвате в течение на продължителен период от време. Ако батерията протече във вътрешността на уреда, това може да доведе до негова повреда.
- Не използвайте акумулаторни батерии за захранване на този уред.
- Съхранявайте батериите на недостъпно за деца място, тъй като те могат да представляват опасност за детето. В случай на поглъщане на батерия от дете незабавно потърсете медицинска помощ.
- Пазете уреда чист. При почистване спазвайте инструкциите в глава „Почистване и поддръжка“. Не потапяйте уреда под вода или друга течност и не го изплаквайте под течаща вода.
- Не поправяйте уреда сами и не правете каквито и да било корекции по него. Погрижете се всички ремонти или настройки да бъдат извършвани в упълномощен сервизен център. Като манипулирате уреда, рискувате да анулирате законовите си права, произтичащи от незадоволително изпълнение или гаранция за качество.

ОПИСАНИЕ НА КАНТАРЧЕТО

- A1** Платформа за претегляне от 5 mm дебело закалено стъкло
- A2** Течнокристален дисплей
- A3** Отделение за батерията (не е показана)
Намира се в долната страна на кантарчето.
- A4** Превключвател за избор на единици за тегло (не е показан)
Разположен в долната страна на кантарчето.

ИЗТОЧНИК НА ЗАХРАНВАНЕ

- Това кантарче се доставя с една литиева батерия CR 2032 (1×3 V). Батерията се вкарва в отделението **A3** за батерията. Преди употреба за пръв път отстранете изолационната лента от отделението **A3**. Лентата е там, за да предпазва батерията от изтощаване преди уредът да стигне до крайния клиент.
- Сменяйте батерията, когато на дисплея **A2** се появи „Lo“ (изтощена батерия), или когато дисплеят **A2** не светва, когато се стъпи върху платформата за претегляне **A1**. За да смените батерията, свалете капака **A3** на отделението за батерията. Извадете изтощаната батерия и поставете нова батерия от същия тип на нейното място. Уверете се, че е спазена правилната полярност и че батерията пасва правилно на мястото си. Затворете капака.
- Методът за вкарване на батерията в отделението **A3** е различен в зависимост от вида на кантарчето. Възможностите за изваждане на батерията са изброени по-долу:
 - За да извадите батерията, използвайте инструмент с тъп накрайник, вж. фигура B1.
 - Отделението за батерията **A3** е снабдено с лента, която служи за освобождаване на батерията за по-лесно изваждане. Издръпайте тази лента, за да освободите батерията и направите възможно изваждането на батерията, вж. фигура B2.
 - Внимателно натиснете батерията надолу. Това я освобождава от отделението за батерията **A3** и след това може да бъде извадена лесно, вж. фигура B3.



Внимание:

за захранване на този уред използвайте само батерии тип CR 2032. Не използвайте акумулаторни батерии.

ИЗПОЛЗВАНЕ НА КАНТАРЧЕТО

- Разположете уреда върху равна, гладка, твърда и стабилна повърхност. Не го поставяйте върху килим или други меки повърхности, защото в противен случай резултатът от измерване на теглото може да бъде неточен.
- Стъпете върху платформата за претегляне **A1** с двата си крака и останете неподвижно. Кантарчето е снабдено с функция „Auto-On“, която започва автоматично процеса на претегляне веднага след като се стъпи върху него. В течение на няколко минути теглото ви се стабилизира на дисплея **A2**. Измереното тегло се показва на дисплея **A2** в течение на 10 секунди.
- Когато си измервате теглото, стойте неподвижно и не се облягайте. За да бъдат сравними резултатите от измерванията е необходимо да се претеглят по едно и също време на деня, в идеалния случай – сутрин. Резултатите от измерванията се влияят от теглото на дрехите, които носите, както и от храната и пиететата, които сте консумирали, преди да се претеглите.
- Кантарчето се изключва автоматично, когато отстъпите от него, или след около 10 секунди бездействие след показване на измереното тегло на дисплея **A2**.
- Ако на дисплея **A2** се появи „C“, когато стъпите върху кантарчето, това означава, че е възникнала грешка при претегляне. Претеглете се отново.

ИЗБОР НА ЕДИНИЦИ ЗА ТЕГЛО

- Превключвателят **A4** позволява избиране на метрични (kg) или британски мерни единици (lb, st).
- Този превключвател **A4** може да се намира във вътрешността или близо до отделението за батерията **A3**. Неговите конструкция и разположение зависят от типа на кантарчето. Преобразуването на мерните единици се извършва чрез:
 - преместване на превключвателя в желаното положение, вж. фигури C1 и C2,
 - натискане на превключвателя, вж. фигура C3.

**Забележка:**

- 1 kg (килограм) = 2,2 lb (паунда)
- 1 lb (паунд) = 0,454 kg (килограма)
- 1 st (стоун) = 14 lb (паунда) = 6,35 kg (килограма)

КАПАЦИТЕТ ЗА ПРЕТЕГЛЯНЕ И ТОЧНОСТ

- Максималният капацитет за претегляне е 150 kg/330 lb. В случай, че максималният капацитет за претегляне се превиши, на дисплея **A2** се появява „Err“. За да се избегне повреда на кантарчето е необходимо да се слиза от платформата за претегляне **A1**.
- Точността на измерване от $\pm 100\text{ g}/\pm 0,2\text{ lb}$ може да не бъде гарантирана за предмети с тегло, по-малко от 2 kg/4,4 lb.

ПОЧИСТВАНЕ И ПОДДРЪЖКА

- За почистване на кантарчето използвайте леко навлажнена кърпа. След това избърсвайте всичко, така че да е напълно сухо. При почистване проверявайте дали не прониква вода в отделението за батерията **A3**.
- При почистване не използвайте стоманена вълна, продукти за почистване с абразивно действие, разтворители и др. В противен случай почистваната повърхност може да бъде повредена.
- Не потапяйте кантарчето под вода или друга течност и не го изплаквайте под течаща вода.

ТЕХНИЧЕСКИ СПЕЦИФИКАЦИИ

Ел. захранване 1 бр. батерия 3 V тип CR 2032
 Капацитет за претегляне 150 kg / 330 lb
 Точност на претегляне 100 g / 0,2 lb
 Избор на единици за тегло kg/lb/st

Запазваме си правото да променяме текста и техническите спецификации.

ИНСТРУКЦИИ И ИНФОРМАЦИЯ ОТНОСНО ИЗХВЪРЛЯНЕ НА УПОТРЕБЯВАНИ ОПАКОВЪЧНИ МАТЕРИАЛИ

Изхвърлете използваните опаковъчни материали на място, определено за отпадъци във вашата община.

ИЗХВЪРЛЯНЕ НА УПОТРЕБЯВАНИТЕ БАТЕРИИ

Батериите съдържат вредни за околната среда вещества и затова не се отнасят към стандартните домакински отпадъци. Предавайте употребяваните батерии за правилно депониране в предназначени за тяхното събиране пунктове.

ИЗХВЪРЛЯНЕ НА УПОТРЕБЯВАНО ЕЛЕКТРИЧЕСКО И ЕЛЕКТРОННО ОБОРУДВАНЕ

Този символ върху продукти или оригинални документи означава, че употребяваните електрически или електронни продукти не трябва да бъдат добавяни към обикновените битови отпадъци. За правилно изхвърляне, подновяване и рециклиране предавайте тези уреди в определените пунктове за събиране. Като алтернатива в някои държави от Европейския съюз

и други европейски страни можете да връщате уредите си на местния търговец на дребно при покупка на равностоен нов уред. Правилното изхвърляне на този продукт спомага за пестене на ценни природни ресурси и предпазва от потенциални негативни последици за околната среда и човешкото здраве, които могат да настъпят вследствие на неправилно изхвърляне на отпадъци. За повече информация се обърнете към местните власти или служби за събиране.

В съответствие с националните разпоредби могат да бъдат налагани санкции за неправилно изхвърляне на този вид отпадъци.

За стопански субекти в държави от Европейския съюз

Ако искате да изхвърлите електрически или електронни уреди, се посъветвайте с търговеца си или доставчик за необходимата информация.

Изхвърляне в други страни извън Европейския съюз

Този символ е валиден в Европейския съюз. Ако желаете да изхвърлите този продукт, поискайте необходимата информация за метода на правилното му изхвърляне от местния общински съвет или от търговеца си на дребно.



Този продукт отговаря на всички свързани с него основни изисквания на директивите на ЕС.