



GR ■ Ηλεκτρική ξυριστική μηχανή

Μετάφραση του πρωτότυπου εγχειριδίου

ΔΙΑΒΑΖΕΤΕ ΠΡΟΣΕΚΤΙΚΑ ΚΑΙ ΦΥΛΑΣΣΕΤΕ ΓΙΑ ΜΕΛΛΟΝΤΙΚΗ ΧΡΗΣΗ.**Γενικές προειδοποιήσεις**

- Η παρούσα συσκευή μπορεί να χρησιμοποιείται από παιδιά 8 ετών και άνω και από άτομα με σωματική ή νοητική αναπηρία, ή από άπειρα άτομα μόνο εφόσον επιβλέπονται από κατάλληλο άτομο ή έχουν ενημερωθεί για τον τρόπο χρήσης της συσκευής με ασφαλή τρόπο και κατανοούν τους πιθανούς κινδύνους από την εσφαλμένη χρήση της.
- Τα παιδιά δεν πρέπει να παίζουν με τη συσκευή.
- Ο καθαρισμός και η συντήρηση μπορούν να εκτελούνται από τον χρήστη αλλά όχι από παιδιά χωρίς επίβλεψη.
- Στην περίπτωση που το καλώδιο ρεύματος έχει υποστεί ζημιά, αναθέτετε την επισκευή του σε κάποιο επαγγελματικό κέντρο σέρβις για την αποφυγή πρόκλησης ατυχήματος. Απαγορεύεται η χρήση της συσκευής, εάν το καλώδιο έχει υποστεί ζημιά.

**Προσοχή:**

Κρατήστε τη συσκευή στεγνή.

- Τα τμήματα της συσκευής που πρέπει να είναι τοποθετημένα ή να είναι σε όρθια θέση, πρέπει να είναι τοποθετημένα ή όρθια έτσι ώστε να μην μπορούν να πέσουν στο νερό.

ΗΛΕΚΤΡΙΚΗ ΑΣΦΑΛΕΙΑ

- Πρωτόυ συνδέσετε τον προσαρμογέα ρεύματος στην πρίζα, ελέγξτε εάν η τάση του ρεύματος στην ετικέτα της συσκευής συμφωνεί με την τάση της πρίζας στην οποία θέλετε να τη συνδέσετε. Μην χρησιμοποιείτε καλώδιο προέκτασης.
- Συνδέετε τον προσαρμογέα ρεύματος μόνο σε σωστά γειωμένη πρίζα.



Προσοχή:

Να χρησιμοποιείτε τη συσκευή μόνο με το γνήσιο προσαρμογέα ισχύος που τη συνοδεύει. Για να αποφευχθεί τυχόν κίνδυνος μην χρησιμοποιείτε ποτέ προσαρμογέα ρεύματος διαφορετικού τύπου.

- Μην αποσυνδέετε τον προσαρμογέα ρεύματος από την πρίζα τραβώντας το καλώδιο ρεύματος. Μπορεί να υποστεί ζημιά ο προσαρμογέας ρεύματος ή η πρίζα. Αποσυνδέετε τον προσαρμογέα ρεύματος από την πρίζα τραβώντας το βύσμα.
- Μην χρησιμοποιείτε ποτέ τον προσαρμογέα ρεύματος που παρέχεται με αυτήν τη συσκευή για άλλους σκοπούς.
- Διατηρείτε τον προσαρμογέα ρεύματος και το καλώδιο ρεύματός του στεγνά.
- Μην τοποθετείτε το καλώδιο του προσαρμογέα ρεύματος επάνω σε αιχμηρά αντικείμενα. Βεβαιωθείτε ότι το καλώδιο ρεύματος δεν κρέμεται από την άκρη τραπέζιού και ότι δε βρίσκεται σε επαφή με κάποια καυτή επιφάνεια.
- Μην τυλίγετε το καλώδιο ρεύματος του προσαρμογέα ρεύματος γύρω από τη λαβή της συσκευής.
- Μην συνδέετε και αποσυνδέετε με βρεγμένα χέρια το καλώδιο του προσαρμογέα ρεύματος στην/από την πρίζα.
- Φυλάξτε, φορτίστε και χρησιμοποιήστε τη συσκευή σε θερμοκρασία περιβάλλοντος 15 έως 35 °C. Μην φορτίζετε τη συσκευή για μεγαλύτερο χρονικό διάστημα από όσο χρειάζεται για να φορτίσει πλήρως. Όταν η φόρτιση ολοκληρώνεται, αποσυνδέετε την από την πηγή ισχύος.
- Μην εκθέτετε τη συσκευή σε θερμοκρασίες πάνω από 50 °C. Σε αντίθετη περίπτωση, η ενσωματωμένη μπαταρία μπορεί να υποστεί ζημιά.
- Η συσκευή διαθέτει ενσωματωμένη μπαταρία μακράς διάρκειας, η οποία μπορεί να αντικατασταθεί μόνο σε κάποιο επαγγελματικό κέντρο σέρβις. Μην επιχειρείτε ποτέ να την αφαιρέσετε από τη συσκευή μόνος/-η σας.



Προσοχή:

Ποτέ μην αποσυναρμολογείτε τη συσκευή για να αφαιρέσετε την μπαταρία. Ποτέ μην βραχυκυκλώνετε τη συσκευή και ποτέ μην τη ρίχνετε στη φωτιά. Η λανθασμένη χρήση μπορεί να οδηγήσει στην απελευθέρωση τοξικών ουσιών ή σε πρόκληση φωτιάς ή έκρηξης.

- Μη φορτίζετε, χρησιμοποιείτε ή φυλάσσετε τη συσκευή ή μην την αφήνετε σε μάνιό ή σε σημείο από όπου θα μπορούσε να πέσει μέσα σε μανιέρα, νιπτήρα ή άλλα δοχεία με νερό.
- Εάν η συσκευή πέσει σε νερό, μην την πιάσετε σε καμία περίπτωση, αλλά αποσυνδέετε αμέσως τον προσαρμογέα ρεύματος από την πρίζα. Μην χρησιμοποιείτε ποτέ συσκευή ή προσαρμογέα ισχύος που έχουν βυθιστεί σε νερό. Παραδώστε τη σε ένα εξουσιοδοτημένο κέντρο σέρβις για έλεγχο.



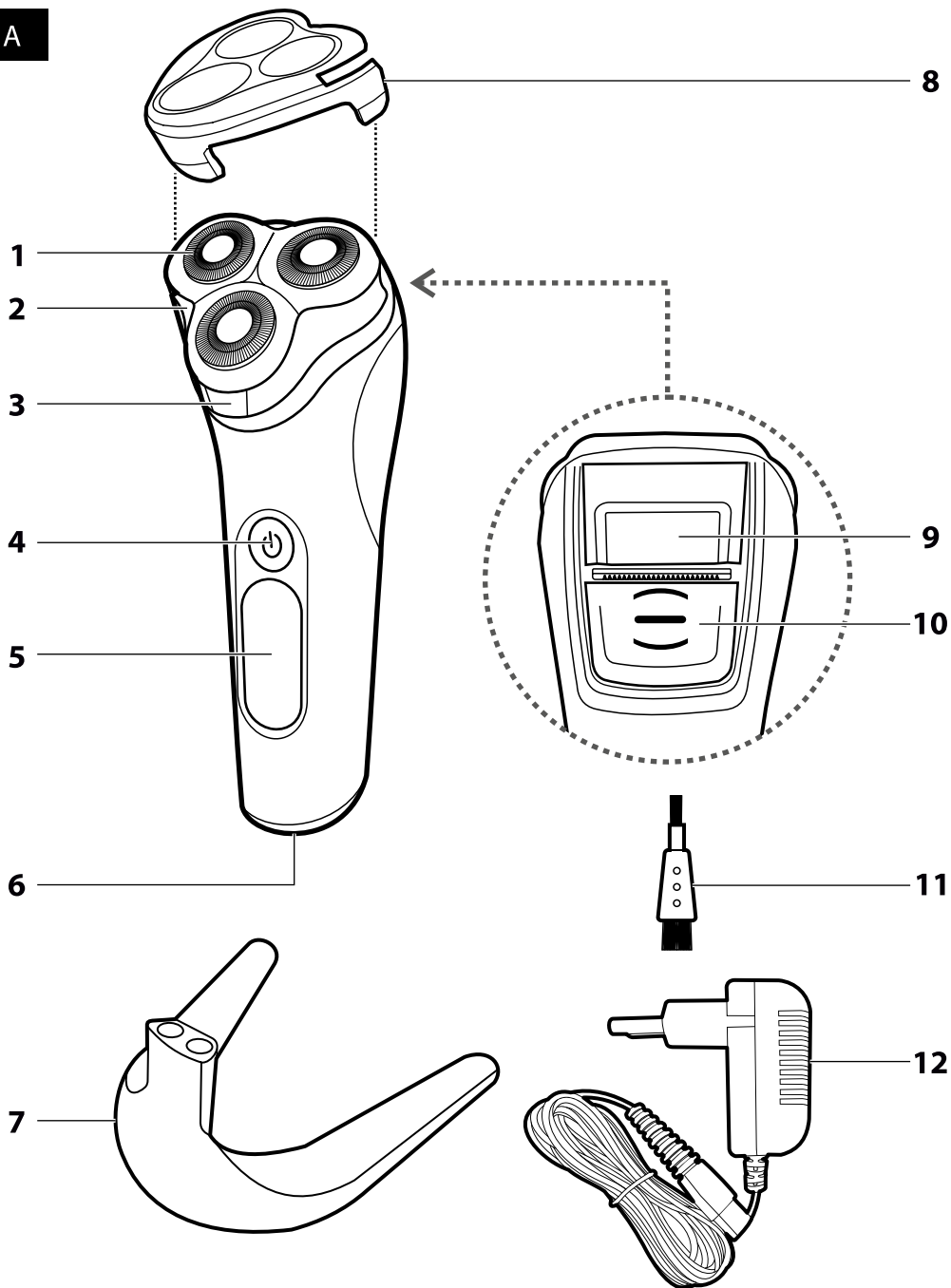
Προειδοποίηση:

Μην χρησιμοποιείτε τη συσκευή στο μάνιό ή το ντους. Μην καθαρίζετε οποιοδήποτε μέρος της συσκευής κάτω από βρύση, μην ψεκάσετε τη συσκευή με νερό ή οποιοδήποτε άλλο υγρό και μην την βυθίζετε σε νερό ή οποιοδήποτε άλλο υγρό. Η συσκευή δεν προορίζεται για υγρό ξύρισμα.

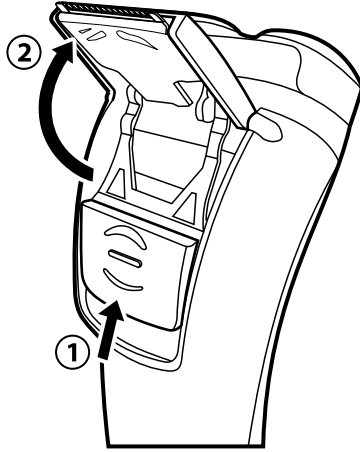
ΑΣΦΑΛΕΙΑ ΚΑΤΑ ΤΗ ΧΡΗΣΗ

- Αυτή η ηλεκτρική ξυριστική μηχανή προορίζεται μόνο για οικιακή χρήση και έχει σχεδιαστεί για το ξύρισμα και κούρεμα γενιών, φαβοριτών και τριχών του προσώπου. Η ηλεκτρική ξυριστική μηχανή δεν προορίζεται για επαγγελματικούς σκοπούς ή για κούρεμα τριχώματος ζώων.
- Χρησιμοποιείτε την ηλεκτρική ξυριστική μηχανή μόνο σε στεγνά, καθαρά γένια και φαβορίτες. Μην την χρησιμοποιείτε σε βρεγμένα γένια ή φαβορίτες, όπου έχετε τοποθετήσει αφρό, τζελ ξυρίσματος κ.λπ.
- Δεν συνιστάται η χρήση της ηλεκτρικής ξυριστικής μηχανής σε μέρη του προσώπου με ανοιχτές πληγές ή κοψίματα, καψίματα, φουσκάλες, κ.λπ.
- Για λόγους υγιεινής, η ηλεκτρική ξυριστική μηχανή θα πρέπει να χρησιμοποιείται μόνο από έναν χρήστη.
- Χρησιμοποιείτε την ηλεκτρική ξυριστική μηχανή σύμφωνα με τις οδηγίες που περιέχονται στο παρόν εγχειρίδιο χρήσης.
- Χρησιμοποιείτε μόνο τα γνήσια αξεσουάρ που παρέχονται με αυτήν την ηλεκτρική ξυριστική μηχανή.
- Η ηλεκτρική ξυριστική μηχανή και ο προσαρμογέας ρεύματος πρέπει να χρησιμοποιούνται μόνο σε εσωτερικούς χώρους. Μην τη χρησιμοποιείτε σε εξωτερικό χώρο.
- Μην χρησιμοποιείτε την ηλεκτρική ξυριστική μηχανή σε χώρους στους οποίους χρησιμοποιούνται σπρέι αερολύματος ή χορηγείται οξυγόνο.
- Μην εκθέτετε την ηλεκτρική ξυριστική μηχανή σε εξωτερικό περιβάλλον, ακραίες θερμοκρασίες, άμεσο ηλιακό φως, υπερβολική υγρασία ή πολύ σκονισμένους χώρους.
- Μην τοποθετείτε την ηλεκτρική ξυριστική μηχανή κοντά σε καλοριφέρ, ανοιχτές φλόγες ή άλλες πηγές θερμότητας.
- Πριν από κάθε χρήση, ελέγχετε τη κεφαλή ξυρίσματος για ζημιές. Μην χρησιμοποιείτε ποτέ ηλεκτρική ξυριστική μηχανή με κατεστραμμένη κεφαλή ξυρίσματος.
- Η ηλεκτρική ξυριστική μηχανή μπορεί να ζεσταθεί κατά τη χρήση ή κατά τη φόρτιση. Είναι απόλυτα φυσιολογικό.
- Κρατάτε την ηλεκτρική ξυριστική μηχανή σε απόσταση ασφαλείας από τα μάτια.
- Απενεργοποιείτε πάντα την ηλεκτρική ξυριστική μηχανή και αποσυνδέετε την από την πρίζα εάν δεν πρόκειται να τη χρησιμοποιήσετε ή εάν την αφήνετε εκτεθειμένη πριν από τον καθαρισμό, τη συντήρηση ή την αποθήκευση. Φυλάσσετε την ηλεκτρική ξυριστική μηχανή και τον προσαρμογέα ρεύματος σε στεγνό περιβάλλον.
- Διατηρείτε την ηλεκτρική ξυριστική μηχανή καθαρή. Πραγματοποιείτε τον καθαρισμό και τη συντήρηση σύμφωνα με τις οδηγίες του κεφαλαίου «Καθαρισμός και συντήρηση».
- Μην εκτελείτε καμία εργασία συντήρησης στην ηλεκτρική ξυριστική συσκευή πέρα από τον καθαρισμό των μεμονωμένων μερών της, όπως περιγράφεται στο κεφάλαιο "Καθαρισμός και συντήρηση".
- Μη χρησιμοποιείτε ποτέ την ηλεκτρική ξυριστική μηχανή ή τον προσαρμογέα ρεύματος εάν έχουν υποστεί βλάβη.
- Μη χρησιμοποιείτε την ηλεκτρική ξυριστική μηχανή εάν έχει πέσει στο πάτωμα, εάν έχει βυθιστεί σε νερό, εάν παρουσιάζει κάποια δυσλειτουργία ή εάν έχει υποστεί κάποια ζημιά.
- Για να αποτρέψετε τυχόν κινδύνους μην επισκευάζετε και μην επεμβαίνετε με κανέναν τρόπο στην ηλεκτρική ξυριστική μηχανή ή τα αξεσουάρ της μόνος/-η σας. Για όλες τις επισκευές, επικοινωνήστε με ένα εξουσιοδοτημένο κέντρο σέρβις. Επεμβαίνοντας ο ίδιος/η ίδια στο προϊόν, διατρέχετε τον κίνδυνο να ακυρώσετε τα νόμιμα δικαιώματά σας στο πλαίσιο της εγγύησης για ανεπαρκή απόδοση ή κακή ποιότητα.

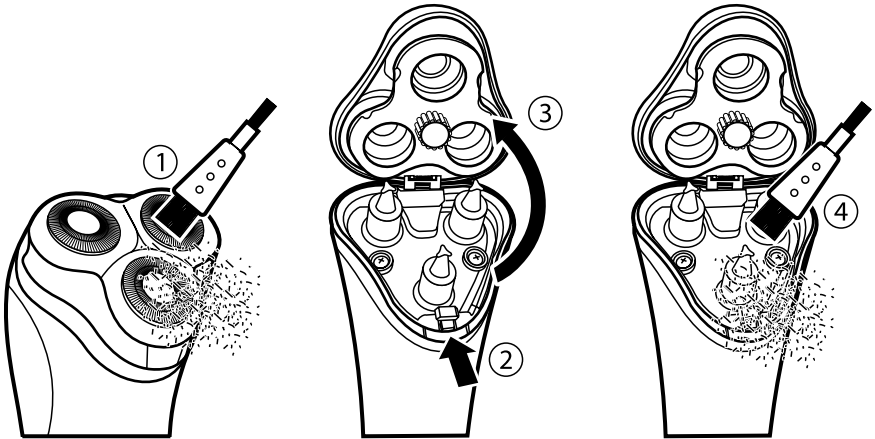
A



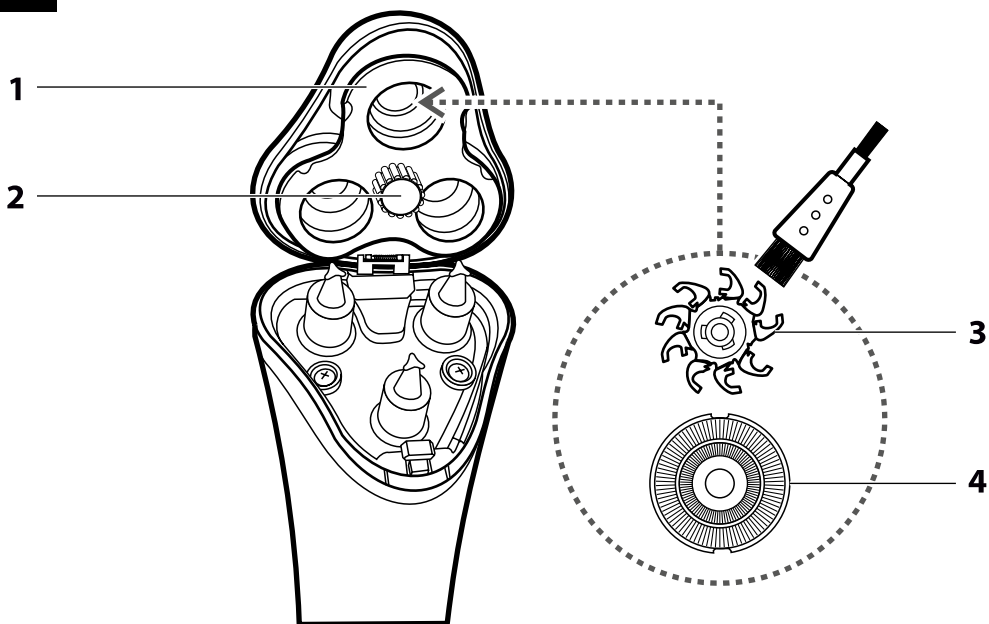
B



C



D



E



Ηλεκτρική ξυριστική GR μηχανή

Εγχειρίδιο χρήσης

- Πριν από τη χρήση αυτής της συσκευής, διαβάστε προσεκτικά το εγχειρίδιο χρήσης, ακόμη και στην περίπτωση που είστε ήδη εξοικειωμένοι με τη χρήση παρόμοιων τύπων συσκευών. Χρησιμοποιείτε τη συσκευή μόνο όπως περιγράφεται στο παρόν εγχειρίδιο χρήσης. Φυλάσσετε το εγχειρίδιο χρήσης σε ασφαλές σημείο όπου θα μπορείτε να το βρείτε εύκολα, αν το χρειαστείτε. Σε περίπτωση που παραδώσετε τη συσκευή αυτή σε κάποιον τραπεζικό, φροντίστε να παραδώσετε και το παρόν εγχειρίδιο χρήσης.
- Αφαιρέστε προσεκτικά τη συσκευή από τη συσκευασία και μην πετάτε τα υλικά συσκευασίας που βρείτε όλα τα εξαρτήματά της. Συνιστάται να φυλάξετε την αρχική χάρτινη συσκευασία, το υλικό συσκευασίας, την αποδείξη αγοράς μαζί με τη δήλωση ευθύνης του πωλητή ή την κάρτα εγγύησης, τουλάχιστον για όσα διάστημα δικαιούστε αποζημίωση για ανεπαρκή απόδοση ή κακή ποιότητα της συσκευής. Σε περίπτωση μεταφοράς της συσκευής, συνιστούμε να χρησιμοποιήσετε την αρχική συσκευασία του κατασκευαστή.

ΠΕΡΙΓΡΑΦΗ ΤΗΣ ΗΛΕΚΤΡΙΚΗΣ ΞΥΡΙΣΤΙΚΗΣ ΜΗΧΑΝΗΣ ΚΑΙ ΤΩΝ ΑΞΕΣΟΥΑΡ ΤΗΣ

A1 Λεπίδες	A7 Βάση αποθήκευσης
A2 Κεφαλή ξυρισματος με βάση λεπίδας	A8 Προστατευτικό κάλυμμα κεφαλής ξυρισματος
A3 Κομπί ανοίγματος κεφαλής ξυρισματος	A9 Μονάδα κουρέματος (πίσω πλευρά ξυριστικής μηχανής)
A4 Κομπί ενεργοποίησης/ απενεργοποίησης	A10 Κομπί ανοίγματος/κλεισίματος μονάδας κουρέματος (πίσω πλευρά ξυριστικής μηχανής)
A5 Οθόνη με ένδειξη χωρητικότητας μπαταρίας	A11 Βούρτσα καθαρισμού
A6 Υποδοχή σύνδεσης καλωδίου ρεύματος	A12 Προσαρμογέας ρεύματος
D1 Βάση λεπίδας	D3 Λεπίδα
D2 Κεντρικός τροχός	D4 Κάλυμμα λεπίδας

ΣΚΟΠΟΣ ΧΡΗΣΗΣ

- Η ηλεκτρική ξυριστική μηχανή προορίζεται αποκλειστικά για στεγνό ξύρισμα γενιών και για κούρεμα φαβοριτών, μουστακιών ή μικρότερων γενιών. Η ηλεκτρική ξυριστική μηχανή δεν προορίζεται για υγρό ξύρισμα ή για κούρεμα συνθετικής τρίχας ή τριχώματος ζώων.
- Η ηλεκτρική ξυριστική μηχανή προορίζεται για οικιακή χρήση και δεν προορίζεται για επιχειρηματικές δραστηριότητες ή άλλη επαγγελματική χρήση.

ΦΟΡΤΙΣΗ

- Η ηλεκτρική ξυριστική μηχανή διαθέτει ενσωματωμένη μπαταρία που επιτρέπει την ασύρματη λειτουργία της.



Σημείωση:

Πριν από την πρώτη χρήση ή αν έχει περάσει καιρός από την τελευταία χρήση, αφιέρτε πρώτα την μπαταρία της ηλεκτρικής ξυριστικής μηχανής να φορτιστεί πλήρως χωρίς να την ενεργοποιήσετε.

- Βεβαιωθείτε ότι η ηλεκτρική ξυριστική μηχανή είναι απενεργοποιημένη. Εισαγάγετε το βύσμα του προσαρμογέα ρεύματος στην υποδοχή της κεντρικής ηλεκτρικής μηχανής και συνδέστε τον προσαρμογέα ρεύματος σε πρίζα.
- Η μπαταρία αρχίζει να φορτίζεται μόλις συνδεθεί στην πρίζα. Ο αντίστοιχος αριθμός γραμμών θα αναφέρει στην οθόνη **A5** με βάση την τρέχουσα βαθμίδα ισχύος μπαταρίας.
- Ο χρόνος φόρτισης διαφέρει ανάλογα με το τρέπον επίπεδο ισχύος της μπαταρίας. Αν η μπαταρία έχει αποφορτιστεί τελείως (αδειάσει), η φόρτιση μπορεί να διαρκέσει ως και 2 ώρα.
- Όταν η μπαταρία έχει φορτιστεί πλήρως, θα αναφύουν όλες οι γραμμές στην οθόνη. Αποσυνδέστε την πλήρως φορτισμένη ηλεκτρική ξυριστική μηχανή από τον προσαρμογέα ρεύματος και αποσυνδέστε τον προσαρμογέα από την πρίζα.

Προσοχή:

Μην αφήνετε την ηλεκτρική ξυριστική μηχανή συνδεδεμένη στο ηλεκτρικό δίκτυο για μεγαλύτερο χρονικό διάστημα από όσο χρειάζεται για να τη φορτίσετε.



- Πλήρως φορτισμένη μπαταρία μπορεί να λειτουργήσει ασύρματα για έως 50 ώρες. Έπειτα, πρέπει να φορτίσετε πάλι την μπαταρία.

ΤΕΧΝΟΛΟΓΙΑ ΑΜΕΣΗΣ ΧΡΗΣΗΣ

- Αν η μπαταρία της ηλεκτρικής ξυριστικής μηχανής έχει αποφορτιστεί (αδειάσει) ή αν αποφορτιστεί κατά την ασύρματη λειτουργία, η ξυριστική μηχανή μπορεί να συνδεθεί στην πρίζα και να ανανεωθεί να την χρησιμοποιήσετε. Αυτό καθιστάται δυνατό από την τεχνολογία **DIRECT DRIVE** που χρησιμοποιείται σε αυτήν την ηλεκτρική ξυριστική μηχανή. Επομένως, δεν είναι απαραίτητο να περιμένετε την ελάχιστη φόρτιση.

ΣΥΣΤΑΣΕΙΣ ΓΙΑ ΤΗΝ ΕΠΕΚΤΑΣΗ ΤΗΣ ΔΙΑΡΚΕΙΑΣ ΖΩΗΣ ΤΗΣ ΜΠΑΤΑΡΙΑΣ

- Προκειμένου η ενσωματωμένη μπαταρία να σας εξυπηρετήσει για όσο το δυνατόν μεγαλύτερο χρονικό διάστημα, να φορτίζετε, να χρησιμοποιείτε και να φυλάσσετε την ηλεκτρική ξυριστική μηχανή σε ξηρό περιβάλλον σε θερμοκρασία περιβάλλοντος 15–35 °C. Χαμηλότερες ή υψηλότερες θερμοκρασίες επηρεάζουν αρνητικά τη διάρκεια ζωής της μπαταρίας.
- Μην περιμένετε να αδειάσει εντελώς η μπαταρία. Είναι καλύτερο να φορτίζετε την μπαταρία προτού εξαντληθεί πλήρως.
- Εάν δε χρησιμοποιήσετε την ηλεκτρική ξυριστική μηχανή για μεγάλο χρονικό διάστημα, φορτίζετε τη τουλάχιστον μία φορά κάθε 6 μήνες.

ΛΕΙΤΟΥΡΓΙΑ ΞΥΡΙΣΜΑ

- Αφαιρέστε το προστατευτικό κάλυμμα από την κεφαλή ξυρισματος.
- Ενεργοποιήστε την ηλεκτρική ξυριστική μηχανή πιέζοντας το διακόπτη **A4**.
- Κρατήστε την ηλεκτρική ξυριστική μηχανή σε οριζόντια γωνία προς την επιφάνεια του δέρματος και με μικρές κυκλικές κινήσεις γλιστρήστε την κεφαλή ξυρισματος στο δέρμα του προσώπου σας, με φορά αντίθετη προς τη φορά που φτύνονται οι τρίχες. Ασκήστε την κατάλληλη πίεση στο δέρμα. Μην πιέζετε πολύ.
- Τεντώστε το δέρμα με το ελεύθερο σας χέρι όταν ξυρίζετε σε δύσκολα προσβάσιμα σημεία όπως για παράδειγμα στο σάογι. Με αυτόν τον τρόπο επιτυγχάνετε καλύτερα αποτελέσματα ξυρισματος.



Σημείωση:

Μπορεί να περάσουν δύο με τρεις εβδομάδες μέχρι να συνήθιστε το δέρμα και οι τρίχες του προσώπου σας το νέο τρόπο ξυρισματος. Σε αυτήν την περίοδο, συνιστάται να χρησιμοποιείται την ηλεκτρική ξυριστική μηχανή καθημερινά.

- Αφού τελειώσετε με το ξύρισμα, καθαρίστε την ηλεκτρική ξυριστική μηχανή σύμφωνα με τις οδηγίες του κεφαλαίου «Καθαρισμός και συντήρηση» Τοποθετήστε το προστατευτικό κάλυμμα στην κεφαλή ξυρισματος, για να μην λερώνονται η κεφαλή και οι λεπίδες.



Σημείωση:

Σε περίπτωση που η ένδειξη φόρτισης αρχίσει να αναβοσβήνει στην οθόνη ενώ χρησιμοποιείτε η ξυριστική μηχανή, αυτό σημαίνει ότι η μπαταρία έχει σχεδόν αποφορτιστεί (αδειάσει). Αν συμβεί αυτό, απενεργοποιήστε την ηλεκτρική ξυριστική μηχανή, συνδέστε την στην πρίζα και συνεχίστε να την χρησιμοποιείτε.

ΚΟΥΡΕΜΑ

- Για το κούρεμα φαβοριτών ή το κόψιμο μουστακιών ή γενακιών χρησιμοποιήστε τη μονάδα κουρέματος **A9**.
- Πιέστε το κομπί **A10** στο πίσω μέρος της ηλεκτρικής ξυριστικής μηχανής προς τα πάνω. Αυτό θα απελευθερωθεί και θα ανοίξει τη μονάδα κουρέματος (βλέπε σχήμα Β).
- Ενεργοποιήστε την ηλεκτρική ξυριστική μηχανή πιέζοντας το διακόπτη **A4**. Κρατήστε τις λεπίδες της μονάδας κουρέματος σε ορθή γωνία με το αντίστοιχο τμήμα του δέρματος.
- Όταν ολοκληρώσετε τη χρήση της ηλεκτρικής ξυριστικής μηχανής, καθαρίστε τη μονάδα κουρέματος σύμφωνα με τις οδηγίες του κεφαλαίου Καθαρισμός και συντήρηση. Κλείστε τη μονάδα κουρέματος πιέζοντας το προς τα κάτω έτσι ώστε να ακουστεί κλικ.

ΚΑΘΑΡΙΣΜΟΣ ΚΑΙ ΣΥΝΤΗΡΗΣΗ

- Για λόγους υγιεινής, να καθαρίζετε την ηλεκτρική ξυριστική μηχανή μετά από κάθε χρήση. Ο τακτικός καθαρισμός είναι επίσης σημαντικός, για να εξασφαλίζεται η σωστή λειτουργία της ηλεκτρικής ξυριστικής μηχανής και να παρατείνεται η διάρκεια ζωής των λεπίδων.
- Να απενεργοποιήτε την ηλεκτρική ξυριστική μηχανή πριν την καθαρίσετε. Ποτέ μην καθαρίζετε την ηλεκτρική ξυριστική μηχανή όταν φορτίζεται και είναι συνδεδεμένη στο ηλεκτρικό δίκτυο.



Μην καθαρίζετε οποιοδήποτε μέρος της ηλεκτρικής ξυριστικής μηχανής κάτω από βρύση, μην ψεκάζετε τη μηχανή με νερό ή οποιοδήποτε άλλο υγρό και μην την βυθίζετε σε νερό ή οποιοδήποτε άλλο υγρό.

- Η μονάδα της ηλεκτρικής ξυριστικής μηχανής μπορεί να καθαριστεί με καθαρό, στεγνό πανί. Σε περίπτωση που είναι πολύ βρώμικη, χρησιμοποιήστε ένα ελαφρώς βρεγμένο πανί. Στη συνέχεια, σκουπίστε καλά την καθαρή επιφάνεια μέχρι να στεγνώσει.
- Για να καθαρίσετε τον προσαρμογέα ρεύματος χρησιμοποιήστε ένα καθαρό, στεγνό πανί.
- Για τον καθαρισμό, μην χρησιμοποιείτε βούρτσες με σκληρές τρίχες, διαβρωτικά καθαριστικά προϊόντα, διαλύτες, κ.λπ. Κάτι τέτοιο μπορεί να καταστρέψει την επιφάνεια που καθαρίζετε.

ΚΑΘΑΡΙΣΜΟΣ ΤΗΣ ΚΕΦΑΛΗΣ ΞΥΡΙΣΜΑΤΟΣ

- Χρησιμοποιήστε τη βούρτσα καθαρισμού **A11**, για να απομακρύνετε όλα τα υπολείμματα γενιών και φαβοριτών από την κεφαλή ξυρισματος και τις λεπίδες.
- Πατήστε το κομπί **A3**, για να ανοίξετε την κεφαλή ξυρισματος. Χρησιμοποιήστε το βουρτσάκι καθαρισμού για να απομακρύνετε τυχόν οσπυράκια ή υπολείμματα τριχών από το εσωτερικό τμήμα της κεφαλής ξυρισματος και μετά κλείστε την (βλέπε εικ. C).

- Περιστρέψτε τον κεντρικό τροχό **D2** αριστερόστροφα, για να αποδεσμευτεί η βάση των λεπίδων **D1**. Αφήστε τη βάση στην άκρη και αφαιρέστε προσεκτικά τις λεπίδες από την κεφαλή ξυρίσματος. Οι λεπίδες αποτελούνται από τις εσωτερικές λεπίδες **D3** και κάλυμμα **D4**. Αφαιρέστε τις εσωτερικές λεπίδες από το κάλυμμα και καθαρίστε προσεκτικά όλα τα μέρη του συμπεριλαμβανομένου του εσωτερικού τμήματος της κεφαλής ξυρίσματος με το βουρτσάκι καθαρισμού. Συνομιολογήστε τις λεπίδες και επανατοποθετήστε τις στη θέση τους. Τοποθετήστε τη βάση στις λεπίδες και ασφαλίστε τη περιστρέφοντας τον κεντρικό τροχό δεξιόστροφα. Κλείστε την κεφαλή ξυρίσματος.



Προσοχή:

Κατά το χειρισμό των εσωτερικών λεπίδων, να είστε πολύ προσεκτικοί για να μην τραυματιστείτε από τις κοφτερές λεπίδες.

- Αφού ολοκληρώσετε τον καθαρισμό, βάλτε το προστατευτικό κάλυμμα στην κεφαλή ξυρίσματος, για να την προστατέψετε από βλάβη.

ΚΑΘΑΡΙΣΜΟΣ ΤΗΣ ΜΟΝΑΔΑΣ ΚΟΥΡΕΜΑΤΟΣ

- Πιέστε το κουμπί **A10** προς τα πάνω για να ανοίξετε τη μονάδα κουρέματος. Χρησιμοποιήστε τη βούρτσα καθαρισμού, για να αφαιρέσετε όλα τα υπολείμματα γενιών και φαβοριτών από τη μονάδα κοπής και την περιοχή κάτω από τη μονάδα (εικ. E).
- Κλείστε τη μονάδα κουρέματος πιέζοντας το κουμπί προς τα κάτω.



Προσοχή:

Οι ακμές της λεπίδας της μονάδας κουρέματος είναι αιχμηρές και ο χειρισμός τους πρέπει να γίνεται με μεγάλη προσοχή.

ΑΠΟΘΗΚΕΥΣΗ

- Μόλις ολοκληρώσετε τη χρήση της ηλεκτρικής ξυριστικής μηχανής, μπορείτε να την αποθηκεύσετε μαζί με όλα τα αξεσουάρ της σε κατάλληλη τοποθεσία μακριά από παιδιά. Διατηρείτε την ηλεκτρική ξυριστική μηχανή μακριά από ακραίες θερμοκρασίες, άμεσο ηλιακό φως και υπερβολική υγρασία. Μην τη χρησιμοποιείτε σε περιβάλλον με υπερβολική σκόνη.

ΤΕΧΝΙΚΕΣ ΠΡΟΔΙΑΓΡΑΦΕΣ

Ηλεκτρική ξυριστική μηχανή

Ενοσωματωμένη μπαταρία	Ιόντων λιθίου, 3,7 V, 700 mAh
Διαστάσεις (μήκος x πλάτος x ύψος).....	160 x 60 x 75 mm
Βάρος.....	177 g
Επίπεδο θορύβου.....	72 dB(A)

Προσαρμογές ρεύματος

Είσοδος	100–240 V AC, 50/60 Hz, 0,2 A
Έξοδος.....	5 V/DC, 1 A, 5W
Κατηγορία προστασίας από ηλεκτροπληξία	II

Το δηλωμένο επίπεδο εκπομπής θορύβου της συσκευής είναι 72 dB (A), το οποίο αντιστοιχεί στο επίπεδο A της ακουστικής ισχύος σε σχέση με την ακουστική ισχύ αναφοράς 1 pW.

ΕΠΕΞΗΓΗΣΗ ΤΗΣ ΤΕΧΝΙΚΗΣ ΟΡΟΛΟΓΙΑΣ

Κατηγορία ασφαλείας για την προστασία από ηλεκτροπληξία:



Κατηγορία προστασίας από ηλεκτροπληξία:

Κατηγορία II – Η προστασία από ηλεκτροπληξία επιτυγχάνεται με διπλή μόνωση ή με μόνωση υψηλής αντοχής.

Με την επιφύλαξη του δικαιώματος αλλαγών στο κείμενο και στις τεχνικές παραμέτρους.

ΟΔΗΓΙΕΣ ΚΑΙ ΠΛΗΡΟΦΟΡΙΕΣ ΣΧΕΤΙΚΑ ΜΕ ΤΗΝ ΑΠΟΡΡΙΨΗ ΤΩΝ ΧΡΗΣΙΜΟΠΟΙΗΜΕΝΩΝ ΥΛΙΚΩΝ ΣΥΣΚΕΥΑΣΙΑΣ

Απορρίπτετε τα χρησιμοποιημένα υλικά συσκευασίας σε κάποιον ειδικό χώρο απορριμμάτων του δήμου σας.

ΔΙΑΘΕΣΗ ΧΡΗΣΙΜΟΠΟΙΗΜΕΝΟΥ ΗΛΕΚΤΡΙΚΟΥ ΚΑΙ ΗΛΕΚΤΡΟΝΙΚΟΥ ΕΞΟΠΛΙΣΜΟΥ



Όταν προϊόντα ή πρωτότυπα έγγραφα φέρουν αυτό το σύμβολο, αυτό σημαίνει ότι τα χρησιμοποιημένα ηλεκτρικά ή ηλεκτρονικά προϊόντα δεν πρέπει να απορρίπτονται μαζί με τα υπόλοιπα οικιακά απορρίμματα. Για την ορθή απόρριψη, ανανέωση και ανακύκλωση, παραδώστε αυτά τα προϊόντα στα προβλεπόμενα σημεία συλλογής. Εναλλακτικά, σε ορισμένες χώρες της Ευρωπαϊκής Ένωσης ή άλλες ευρωπαϊκές χώρες μπορείτε να επιστρέψετε τη συσκευή στο τοπικό κατάστημα από όπου την αγοράσατε κατά την αγορά μιας νέας παρόμοιας συσκευής.

Η ορθή απόρριψη αυτού του προϊόντος συμβάλλει στην εξοικονόμηση πολύτιμων φυσικών πόρων και προστατεύει το περιβάλλον και την ανθρώπινη υγεία που διαφορετικά θα επηρεάζονταν από την ακατάλληλη απόρριψη των απορριμμάτων. Για περισσότερες λεπτομέρειες, συμβουλευτείτε τις τοπικές αρχές ή κάποια μονάδα συλλογής απορριμμάτων.

Σύμφωνα με τους εθνικούς κανονισμούς, ενδεχομένως να επβάλλονται πρόστιμα για την εσφαλμένη απόρριψη αυτού του τύπου απορριμμάτων.

Για επιχειρήσεις με έδρα σε χώρες της Ευρωπαϊκής Ένωσης

Αν θέλετε να απορρίψετε ηλεκτρικές ή ηλεκτρονικές συσκευές, ζητήστε τις απαραίτητες πληροφορίες από το κατάστημα πώλησης ή τον προμηθευτή σας.

Απόρριψη σε άλλες χώρες εκτός της Ευρωπαϊκής Ένωσης.

Αυτό το σύμβολο ισχύει στην Ευρωπαϊκή Ένωση. Εάν επιθυμείτε να απορρίψετε αυτό το προϊόν, ζητήστε τις απαραίτητες πληροφορίες σχετικά με τη σωστή μέθοδο απόρριψης από τον τοπικό δημοτικό φορέα ή το κατάστημα αγοράς.



Το συγκεκριμένο προϊόν πληροί όλες τις βασικές απαιτήσεις των σχετικών με αυτό οδηγιών της Ε.Ε.