

SENCOR®

SMS 7000BK



GR ■ Ανδρική ηλεκτρική ξυριστική μηχανή

Μετάφραση του πρωτότυπου εγχειριδίου

ΔΙΑΒΑΖΕΤΕ ΠΡΟΣΕΚΤΙΚΑ ΚΑΙ ΦΥΛΑΣΣΕΤΕ ΓΙΑ ΜΕΛΛΟΝΤΙΚΗ ΧΡΗΣΗ.**Γενικές προειδοποιήσεις**

- Η παρούσα συσκευή μπορεί να χρησιμοποιείται από παιδιά 8 ετών και άνω και από άτομα με μειωμένες σωματικές ή πνευματικές ικανότητες ή από άπειρα άτομα, εφόσον επιβλέπονται από κατάλληλο άτομο ή έχουν ενημερωθεί για τον ασφαλή τρόπο χρήσης του προϊόντος και κατανοούν τους πιθανούς κινδύνους.
- Τα παιδιά δεν πρέπει να παίζουν με τη συσκευή.
- Ο καθαρισμός και η συντήρηση μπορούν να εκτελούνται από τον χρήστη αλλά όχι από παιδιά χωρίς επίβλεψη.
- Στην περίπτωση που το καλώδιο ρεύματος έχει υποστεί ζημιά, αναθέτετε την επισκευή του σε κάποιο επαγγελματικό κέντρο σέρβις για την αποφυγή πρόκλησης ατυχήματος. Απαγορεύεται η χρήση της συσκευής, αν το καλώδιο ρεύματος έχει υποστεί ζημιά.



Η κεφαλή κοπής της συσκευής μπορεί να πλυθεί στη βρύση.

**Προειδοποίηση:**

Πριν την καθαρίσετε με νερό, βεβαιωθείτε ότι η συσκευή έχει αποσυνδεθεί από το ηλεκτρικό ρεύμα.

- Τα μέρη της συσκευής που πρέπει να είναι συναρμολογημένα ή τοποθετημένα σε όρθια θέση, πρέπει να συναρμολογηθούν ή να τοποθετηθούν όρθια με τέτοιο τρόπο ώστε να μην μπορούν να πέσουν στο νερό.

ΗΛΕΚΤΡΙΚΗ ΑΣΦΑΛΕΙΑ

- Προτού συνδέσετε τον προσαρμογέα ρεύματος στην πρίζα, ελέγξτε εάν η τάση του ρεύματος στην ετικέτα της συσκευής συμφωνεί με την τάση της πρίζας στην οποία θέλετε να τη συνδέσετε. Μην χρησιμοποιείτε καλώδιο προέκτασης.
- Συνδέετε τον προσαρμογέα ρεύματος μόνο σε σωστά γειωμένη πρίζα.



Προσοχή:

Να χρησιμοποιείτε τη συσκευή μόνο με το γνήσιο προσαρμογέα ισχύος που τη συνόδευε. Για να αποφευχθεί τυχόν κίνδυνος μην χρησιμοποιείτε ποτέ προσαρμογέα ρεύματος διαφορετικού τύπου.

- Μην τοποθετείτε το καλώδιο USB επάνω σε αιχμηρά αντικείμενα. Βεβαιωθείτε ότι το καλώδιο δεν κρέμεται από την άκρη τραπεζιού και ότι δεν βρίσκεται σε επαφή με κάποια καυτή επιφάνεια.
- Βεβαιωθείτε ότι το καλώδιο USB δεν έχει μαγκωθεί ή συνθλιβεί.
- Για να αποσυνδέσετε τον σύνδεσμο USB από την πηγή ρεύματος ή τον προσαρμογέα USB από την πρίζα, να τραβάτε το σύνδεσμο ή τον προσαρμογέα και ποτέ το ίδιο το καλώδιο.
- Διατηρείτε στεγνό το καλώδιο USB.
- Μην τυλίγετε το καλώδιο USB γύρω από τη λαβή της συσκευής.
- Μη συνδέετε και αποσυνδέετε με βρεγμένα χέρια το καλώδιο ρεύματος USB στην και από την πηγή ρεύματος.
- Προτού συνδέσετε το καλώδιο ρεύματος USB σε μια πηγή ρεύματος ή έναν προσαρμογέα ρεύματος, ελέγξτε εάν η τάση του ρεύματος στην ετικέτα της συσκευής συμφωνεί με την τάση της πρίζας στην οποία θέλετε να τη συνδέσετε. Μην χρησιμοποιείτε καλώδιο προέκτασης.
- Φυλάξτε, φορτίστε και χρησιμοποιήστε τη συσκευή σε θερμοκρασία περιβάλλοντος 15 έως 35 °C. Μην φορτίζετε τη συσκευή για μεγαλύτερο χρονικό διάστημα από όσο χρειάζεται για να φορτίσει πλήρως. Όταν η φόρτιση ολοκληρώνεται, αποσυνδέετε την από την πηγή ισχύος.
- Μη εκθέτετε τη συσκευή σε θερμοκρασίες πάνω από 50 °C. Σε αντίθετη περίπτωση, η ενσωματωμένη μπαταρία μπορεί να υποστεί ζημία.
- Η συσκευή διαθέτει ενσωματωμένη μπαταρία μακράς διάρκειας, η οποία μπορεί να αντικατασταθεί μόνο σε κάποιο επαγγελματικό κέντρο σέρβις. Μην επιχειρείτε ποτέ να την αφαιρέσετε από τη συσκευή μόνος/-ης σας.



Προσοχή:

Ποτέ μην αποσυναρμολογείτε τη συσκευή για να αφαιρέσετε την μπαταρία. Ποτέ μην βραχυκυκλώνετε τη συσκευή και ποτέ μην την ρίχνετε στη φωτιά. Η εσφαλμένη χρήση μπορεί να οδηγήσει στην απελευθέρωση τοξικών ουσιών ή σε πρόκληση φωτιάς ή έκρηξης.

- Μην φορτίζετε, χρησιμοποιείτε ή φυλάσσετε τη συσκευή ή μην την αφήνετε σε μπάνιο ή σε σημεία από όπου θα μπορούσε να πέσει μέσα σε μπιανέρα, νιπτήρα ή άλλα δοχεία με νερό.
- Εάν η συσκευή πέσει σε νερό κατά τη φόρτιση, μην την πιάσετε σε καμία περίπτωση, αλλά αποσυνδέστε αμέσως το καλώδιο USB από την πηγή ρεύματος. Μην χρησιμοποιείτε ποτέ συσκευή ή προσαρμογέα ισχύος που έχουν βυθιστεί σε νερό. Παραδώστε τη συσκευή σε ένα εξουσιοδοτημένο κέντρο σέρβις για έλεγχο.



Προειδοποίηση:

Μην χρησιμοποιείτε τη συσκευή στο μπάνιο ή το ντους. Μην καθαρίζετε τον κορμό της συσκευής κάτω από τρεχούμενο νερό βρύσης, μην την ψεκάζετε με νερό ή άλλα υγρά και μην την βυθίζετε σε νερό ή άλλα υγρά. Η συσκευή δεν προορίζεται για υγρό ξύρισμα.

ΑΣΦΑΛΕΙΑ ΚΑΤΑ ΤΗ ΧΡΗΣΗ

- Αυτή η ηλεκτρική ξυριστική μηχανή προορίζεται μόνο για οικιακή χρήση και έχει σχεδιαστεί για το ξύρισμα και κούρεμα γενιών και τριχών του προσώπου. Η ηλεκτρική ξυριστική μηχανή δεν προορίζεται για επαγγελματικούς σκοπούς ή για κούρεμα τριχώματος ζώων.
- Χρησιμοποιείτε την ηλεκτρική ξυριστική μηχανή μόνο σε στεγνά, καθαρά γένια και φαρβορίτες. Μην την χρησιμοποιείτε σε βρεγμένα γένια ή φαρβορίτες, όπου έχετε τοποθετήσει αφρό, τζελ ξυρίσματος κ.λπ.
- Δεν συνιστάται η χρήση της ηλεκτρικής ξυριστικής μηχανής σε μέρη του προσώπου με ανοιχτές πληγές ή κοψίματα, καψίματα, φουσκάλες, κ.λπ.
- Για λόγους υγιεινής, η ηλεκτρική ξυριστική μηχανή θα πρέπει να χρησιμοποιείται μόνο από έναν χρήστη.
- Χρησιμοποιείτε την ηλεκτρική ξυριστική μηχανή σύμφωνα με τις οδηγίες που περιέχονται στο παρόν εγχειρίδιο χρήσης.
- Χρησιμοποιείτε μόνο τα γνήσια αξεσουάρ που παρέχονται με αυτήν την ηλεκτρική ξυριστική μηχανή.
- Η ηλεκτρική ξυριστική μηχανή και το καλώδιο ρεύματος USB πρέπει να χρησιμοποιούνται μόνο σε εσωτερικούς χώρους. Μην χρησιμοποιείτε σε εξωτερικό χώρο.
- Μην χρησιμοποιείτε την ηλεκτρική ξυριστική μηχανή σε χώρους στους οποίους χρησιμοποιούνται σπρέι αερολύματος ή χορηγείται οξυγόνο.
- Μην εκθέτετε την ηλεκτρική ξυριστική μηχανή σε εξωτερικό περιβάλλον, ακραίες θερμοκρασίες, άμεσο ηλιακό φως, υπερβολική υγρασία ή πολύ σκονισμένους χώρους.
- Μην τοποθετείτε την ηλεκτρική ξυριστική μηχανή κοντά σε calorifères, ανοιχτές φλόγες ή άλλες πηγές θερμότητας.



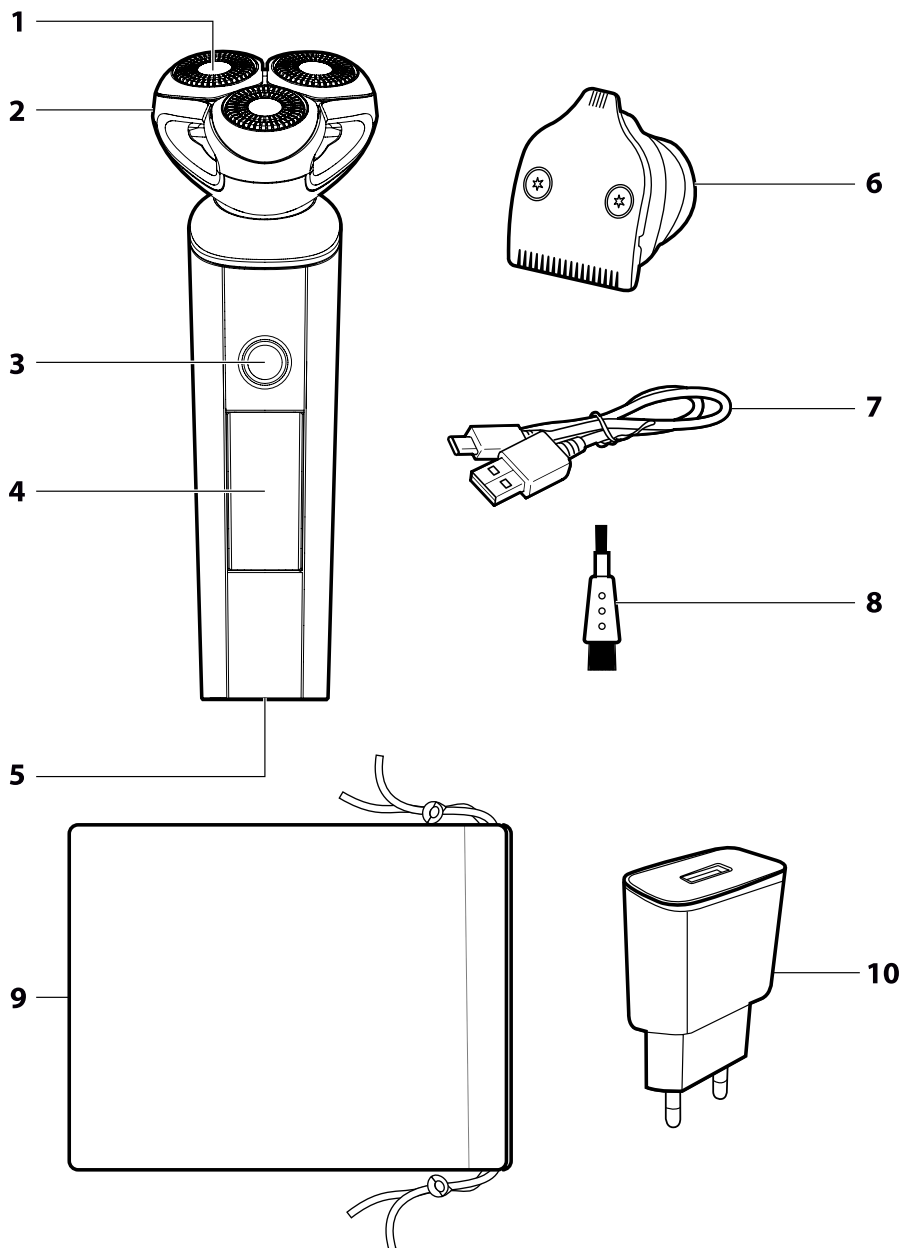
Προειδοποίηση:

Διατηρείτε την ηλεκτρική ξυριστική μηχανή στεγνή.

- Πριν από κάθε χρήση, ελέγχετε τη κεφαλή ξυρίσματος για ζημιές. Μην χρησιμοποιείτε ποτέ ηλεκτρική ξυριστική μηχανή με κατεστραμμένη κεφαλή ξυρίσματος.
- Η ηλεκτρική ξυριστική μηχανή μπορεί να ζεσταθεί κατά τη χρήση ή κατά τη φόρτιση. Είναι απόλυτα φυσιολογικό.

- Κρατάτε την ηλεκτρική ξυριστική μηχανή σε απόσταση ασφαλείας από τα μάτια.
- Απενεργοποιείτε πάντα την ηλεκτρική ξυριστική μηχανή και αποσυνδέετε την από την πρίζα εάν δεν πρόκειται να τη χρησιμοποιήσετε ή εάν την αφήνετε εκτεθειμένη πριν από τον καθαρισμό, τη συντήρηση ή την αποθήκευση. Φυλάσσετε την ηλεκτρική ξυριστική μηχανή και το καλώδιο ρεύματος USB σε στεγνό περιβάλλον.
- Διατηρείτε την ηλεκτρική ξυριστική μηχανή καθαρή. Πραγματοποιείτε τον καθαρισμό και τη συντήρηση σύμφωνα με τις οδηγίες του κεφαλαίου «Καθαρισμός και συντήρηση».
- Μην εκτελείτε καμία εργασία συντήρησης στην ηλεκτρική ξυριστική συσκευή πέρα από τον καθαρισμό των μεμονωμένων μερών της, όπως περιγράφεται στο κεφάλαιο "Καθαρισμός και συντήρηση".
- Ποτέ μη χρησιμοποιείτε την ηλεκτρική ξυριστική μηχανή ή το καλώδιο ρεύματος USB αν έχει υποστεί οποιαδήποτε ζημιά.
- Μη χρησιμοποιείτε την ηλεκτρική ξυριστική μηχανή εάν έχει πέσει στο πάτωμα, εάν έχει βυθιστεί σε νερό, εάν παρουσιάζει κάποια δυσλειτουργία ή εάν έχει υποστεί κάποια ζημιά.
- Για να αποτρέψετε τυχόν κινδύνους μην επισκευάζετε και μην επεμβαίνετε με κανέναν τρόπο στην ηλεκτρική ξυριστική μηχανή ή τα αξεσουάρ της μόνος/-η σας. Για όλες τις επισκευές, επικοινωνήστε με ένα εξουσιοδοτημένο κέντρο σέρβις. Επεμβαίνοντας ο ίδιος/η ίδια στο προϊόν, διατρέχετε τον κίνδυνο να ακυρώσετε τα νόμιμα δικαιώματά σας στο πλαίσιο της εγγύησης για ανεπαρκή απόδοση ή κακή ποιότητα.

A

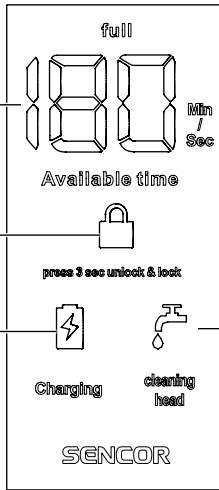


B

1

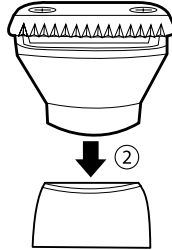
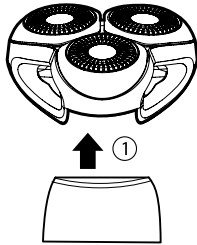
2

3


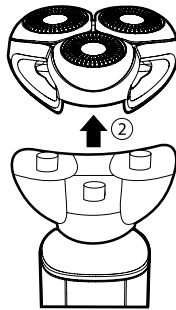


4

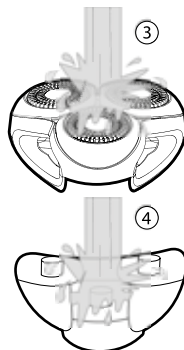
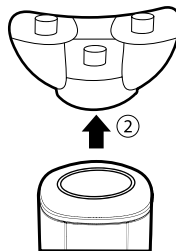
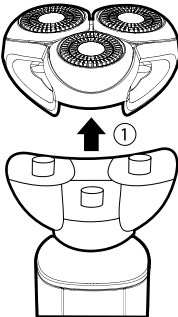
C



D



E



Ανδρική ηλεκτρική GR Ξυριστική μηχανή Εγχειρίδιο χρήσης

Πριν από τη χρήση αυτής της συσκευής, διαβάστε προσεκτικά το εγχειρίδιο χρήσης, ακόμη και στην περίπτωση που είστε ήδη εξοικειωμένος/-η με τη χρήση παρόμοιων τύπων συσκευών. Χρησιμοποιείτε τη συσκευή μόνο όπως περιγράφεται στο παρόν εγχειρίδιο χρήσης. Φυλάσσετε το εγχειρίδιο χρήσης σε ασφαλή σημείο όπου θα μπορείτε να το βρείτε εύκολα, αν το χρειαστείτε. Στην περίπτωση που παραδώσετε τη συσκευή αυτή σε κάποιον άλλον, φροντίστε να παραδώσετε και το εγχειρίδιο χρήσης. Αφαιρέστε προσεκτικά τη συσκευή από τη συσκευασία και μην πετάξετε τα υλικά συσκευασίας προτού βρείτε όλα τα εξαρτήματά της. Συνιστούμε να φυλάξετε την αρχική χάρτινη συσκευασία, το υλικό συσκευασίας, την αποδείξη αγοράς μαζί με τη δήλωση ευθύνης του πωλητή ή την κάρτα εγγύησης, τουλάχιστον για όσα διάστημα δικαιούστε αποζημίωση για ανεπαρκή απόδοση ή κακή ποιότητα της συσκευής. Σε περίπτωση μεταφοράς της συσκευής, συνιστούμε να χρησιμοποιήσετε την αρχική συσκευασία του κατασκευαστή.

ΠΕΡΙΓΡΑΦΗ ΤΗΣ ΗΛΕΚΤΡΙΚΗΣ ΞΥΡΙΣΤΙΚΗΣ ΜΗΧΑΝΗΣ ΚΑΙ ΤΩΝ ΑΞΕΣΟΥΑΡ ΤΗΣ

- | | |
|--|---|
| A1 Λεπίδες | ρεύματος |
| A2 Κεφαλή ξυρίσματος με βάση λεπίδας | A6 Προσάρτημα τριμάριατος |
| A3 Κομπίλι ενεργοποίησης/ απενεργοποίησης | A7 Καλώδιο τροφοδοσίας USB (USB/USB-C) |
| A4 Οθόνη | A8 Βούρτσα καθαρισμού |
| A5 Υποδοχή σύνδεσης καλωδίου | A9 Υφασμάτινη θήκη |
| | A10 Προσαρμογέα USB |

- | | |
|-------------------------------------|---|
| B1 Ενδείξη στάθμης μπαταρίας | B4 Ενδείξη καθαρισμού |
| B2 Ενδείξη κλειδώματος | Μετά από 10 λεπτά χρήσης θα αρχίσει να αναβοβλίνει για 10 δευτερόλεπτα ως υπενθύμιση για τον καθαρισμό της ηλεκτρικής ξυριστικής μηχανής. |
| B3 Ενδείξη φόρτισης | |

ΣΚΟΠΟΣ ΧΡΗΣΗΣ

- Η ηλεκτρική ξυριστική μηχανή προορίζεται αποκλειστικά για στεγνό ξύρισμα γενιών και για κουρέμα φαριβότων, μουστακιών ή μικρότερων γενιών. Η ηλεκτρική ξυριστική μηχανή δεν προορίζεται για υγρό ξύρισμα ή για κούρεμα συνθετικής τρίχας ή τριχώματος ζώων.
- Η ηλεκτρική ξυριστική μηχανή προορίζεται για οικιακή χρήση και δεν προορίζεται για επιχειρηματικές δραστηριότητες ή άλλη επαγγελματική χρήση.

ΦΟΡΤΙΣΗ

- Η ηλεκτρική ξυριστική μηχανή διαθέτει ενσωματωμένη μπαταρία που επιτρέπει την ασύρματη λειτουργία της. Πριν από την πρώτη χρήση ή αν έχει περάσει καιρός από την τελευταία χρήση, αφήστε πρώτα την μπαταρία της ηλεκτρικής ξυριστικής μηχανής να φορτιστεί πλήρως.
- Η ηλεκτρική ξυριστική μηχανή μπορεί να φορτίσει με δύο τρόπους:
 - μέσω εξωτερικής συσκευής που διαθέτει θύρα USB (π.χ. υπολογιστή, διαμονέα USB, εξωτερική μπαταρία φόρτισης (powerbank), κ.λπ.).
 - μέσω τυπικού προσαρμογέα USB συνδεδεμένο σε πρίζα ρεύματος.



Σημείωση:

Η επιλεγμένη πηγή ρεύματος πρέπει να διαθέτει έξοδο 5 V DC.

- Τοποθετήστε τον μικρότερο σύνδεσμο USB στην υποδοχή στο κάτω μέρος της ηλεκτρικής ξυριστικής μηχανής και τον μεγαλύτερο σύνδεσμο στην επιλεγμένη πηγή ρεύματος.
- Η μπαταρία αρχίζει να φορτίζεται μόλις συνδεθεί στο ηλεκτρικό ρεύμα. Ο χρόνος μπαταρίας που απομένει θα ανάψει σε ποσοστό στην οθόνη και η ένδειξη φόρτισης **B3** θα είναι αναμμένη.
- Ο χρόνος φόρτισης διαφέρει ανάλογα με το τρέχον επίπεδο ισχύος της μπαταρίας. Αν η μπαταρία έχει αποφορτιστεί τελείως (αδειάσει), η φόρτιση μπορεί να διαρκέσει ως και 3,5 ώρες.
- Όταν η μπαταρία είναι πλήρως φορτισμένη, στην οθόνη θα εμφανιστεί ο υπόλοιπος χρόνος μπαταρίας 180 και η λέξη "πλήρης" θα εμφανιστεί μόλις. Απουσύνδεται η φορτισμένη ηλεκτρική ξυριστική μηχανή από το ρεύμα.



Προσοχή:

Μην αφήνετε την ηλεκτρική ξυριστική μηχανή συνδεδεμένη στο ηλεκτρικό δίκτυο για μεγαλύτερο χρονικό διάστημα από όσο χρειάζεται για να τη φορτίσει.

- Πλήρως φορτισμένη μπαταρία μπορεί να λειτουργήσει ασύρματα για έως 180 ώρες. Έπειτα, πρέπει να φορτίσετε πάλι την μπαταρία.

ΤΕΧΝΟΛΟΓΙΑ ΑΜΕΣΗΣ ΧΡΗΣΗΣ

- Αν η μπαταρία της ηλεκτρικής ξυριστικής μηχανής έχει αποφορτιστεί (αδειάσει) ή αν αποφορτίσει κατά την ασύρματη λειτουργία, η ξυριστική μηχανή μπορεί να συνδεθεί στην πρίζα και να συνεχίσει να την χρησιμοποιείτε. Αυτό καθίσταται δυνατό από την τεχνολογία **DIRECT DRIVE** που χρησιμοποιείται σε αυτήν την ηλεκτρική ξυριστική μηχανή. Επομένως, δεν είναι απαραίτητο να περιμένετε την ελάχιστη φόρτιση.

ΣΥΣΤΑΣΕΙΣ ΓΙΑ ΤΗΝ ΕΠΕΚΤΑΣΗ ΤΗΣ ΔΙΑΡΚΕΙΑΣ ΖΩΗΣ ΤΗΣ ΜΠΑΤΑΡΙΑΣ

- Προκειμένου η ενσωματωμένη μπαταρία να σας εξυπηρετήσει για όσο το δυνατόν μεγαλύτερο χρονικό διάστημα, να φορτίζετε, να χρησιμοποιείτε και να φυλάσσετε την ηλεκτρική ξυριστική μηχανή σε ήπιο περιβάλλον με θερμοκρασία περιβάλλοντος 15–35 °C. Χαμηλότερες ή υψηλότερες θερμοκρασίες επηρεάζουν αρνητικά τη διάρκεια ζωής της μπαταρίας.
- Μην περιμένετε να αδειάσει εντελώς η μπαταρία. Είναι καλύτερο να φορτίζετε την μπαταρία προτού εξαντληθεί πλήρως.
- Εάν δε χρησιμοποιείτε την ηλεκτρική ξυριστική μηχανή για μεγάλο χρονικό διάστημα, φορτίζετε την τουλάχιστον μία φορά κάθε 6 μήνες.

ΛΕΙΤΟΥΡΓΙΑ

ΞΥΡΙΣΜΑ

- Ενεργοποιήστε την ηλεκτρική ξυριστική μηχανή πιέζοντας το διακόπτη **A3**.
- Κρατήστε την ηλεκτρική ξυριστική μηχανή σε οριζή γωνία προς την επιφάνεια του δέρματος και με μικρές κυκλικές κινήσεις γλιστρήστε την κεφαλή ξυρίσματος στο δέρμα του προσώπου σας, με φορά αντίθετη προς τη φορά που φυτρώνουν οι τρίχες. Ακούστε την κατάλληλη πίεση στο δέρμα. Μην πιέζετε πολύ.
- Τεντώστε το δέρμα με το ελεύθερο σας χέρι όταν ξυρίζετε σε δύσκολα προσβάσιμα σημεία όπως για παράδειγμα στο σόακι. Με αυτόν τον τρόπο επιτυγχάνετε καλύτερα αποτελέσματα ξυρίσματος.



Σημείωση:

Μπορεί να περάσουν δύο με τρεις εβδομάδες μέχρι να συνήθιστε το δέρμα και οι τρίχες του προσώπου σας το νέο τρόπο ξυρίσματος. Σε αυτήν την περίοδο, συνιστάται να χρησιμοποιείται την ηλεκτρική ξυριστική μηχανή καθημερινά.

- Αφού τελειώσετε με το ξύρισμα, καθαρίστε την ηλεκτρική ξυριστική μηχανή σύμφωνα με τις οδηγίες του κεφαλαίου «Καθαρισμός και συντήρηση».

ΚΟΥΡΕΜΑ

- Για το κούρεμα φαριβότων ή το κόψιμο μουστακιών ή γενακιών χρησιμοποιήστε το προσάρτημα κουρέματος **A6**.
- Πιάστε την ξυριστική κεφαλή **A2** και τραβήξτε την προς τα πάνω, για να την σφύρετε έξω από το σώμα της ηλεκτρικής ξυριστικής μηχανής. Στη θέση της σφύρετε το προσάρτημα κουρέματος (εκ. C).
- Ενεργοποιήστε την ηλεκτρική ξυριστική μηχανή πιέζοντας το διακόπτη **A3**. Κρατήστε τις λεπίδες του προσαρτήματος κουρέματος σε ορθή γωνία με το αντίστοιχο τμήμα του δέρματος.
- Όταν ολοκληρώσετε τη χρήση της ηλεκτρικής ξυριστικής μηχανής, αφαιρέστε το προσάρτημα κουρέματος και καθαρίστε το σύμφωνα με τις οδηγίες του κεφαλαίου Καθαρισμός και συντήρηση.

ΕΝΔΕΙΞΗ ΧΑΜΗΛΗΣ ΙΣΧΥΟΣ ΜΠΑΤΑΡΙΑΣ

- Όταν η τιμή χρόνου στην οθόνη φτάσει τα 5 λεπτά και λιγότερο, η ένδειξη στάθμης μπαταρίας **B1** θα αρχίσει να αναβοβλίνει στην οθόνη. Αν συμβεί αυτό, απενεργοποιήστε την ξυριστική μηχανή όσο πιο σύντομα γίνεται, συνδέστε την στην πρίζα και συνεχίστε να τη χρησιμοποιείτε.

ΕΝΔΕΙΞΗ ΚΑΘΑΡΙΣΜΟΥ ΚΕΦΑΛΗΣ ΞΥΡΙΣΜΑΤΟΣ

- Η ξυριστική μηχανή είναι εξοπλισμένη με χρονοδιακόπτη που υπολογίζει το χρόνο λειτουργίας της ξυριστικής μηχανής (χρόνος ξυρίσματος). Όταν φτάσει τα 10 λεπτά, το σύμβολο **B4** θα ανάψει και θα ακουστούν μπιπ για να υπενθυμίσουν ότι είναι απαραίτητο να καθαρίσετε την κεφαλή ξυρίσματος. Εάν συμβεί αυτό, καθαρίστε την ξυριστική μηχανή το συντομότερο δυνατό σύμφωνα με το κεφάλαιο ΚΑΘΑΡΙΣΜΟΣ ΤΗΣ ΚΕΦΑΛΗΣ ΞΥΡΙΣΜΑΤΟΣ.

ΛΕΙΤΟΥΡΓΙΑ ΑΝΑΜΟΝΗΣ

- Όταν η ηλεκτρική ξυριστική μηχανή είναι απενεργοποιημένη χρησιμοποιώντας το διακόπτη ενεργοποίησης/απενεργοποίησης **A3** μετά τη χρήση, η οθόνη θα παραμείνει αναμμένη για μερικά ακόμη δευτερόλεπτα. Στη συνέχεια η ηλεκτρική ξυριστική μηχανή θα εισέλθει σε κατάσταση αναμονής στην οποία η οθόνη απενεργοποιείται εντελώς.
- Για να ενεργοποιήσετε την ηλεκτρική ξυριστική μηχανή από τη λειτουργία αναμονής, απλώς απλώστε την. Η οθόνη θα ανάψει και πάλι. Η ηλεκτρική ξυριστική μηχανή είναι έτοιμη για χρήση.

ΚΛΕΙΔΩΜΑ ΚΑΤΑ ΤΗ ΜΕΤΑΦΟΡΑ

- Το κλειδί κατά τη μεταφορά, εμποδίζει την τυχαία ενεργοποίηση της ηλεκτρικής ξυριστικής μηχανής, π.χ. όταν ταξιδεύετε.
- Το κλειδί κατά τη μεταφορά ενεργοποιείται αν πατήσετε και κρατήσετε πατημένο το κομπίλι **A3** για 3 δευτερόλεπτα. Θα ακουστούν μπιπ, όχι μόνο ένα, αλλά συνολικά 6 μπιπ και το σύμβολο κλειδώματος **B2** θα ανάψει στην οθόνη. Ο διακόπτης ενεργοποίησης/απενεργοποίησης **A3** δεν αντιδρά όταν τον πατάτε.

- Για να απενεργοποιηθεί το κλειδίωμα κατά τη μεταφορά, πατήστε ξανά και κρατήστε πατημένο το κουμπί **A3** για 3 δευτερόλεπτα. Το σύμβολο κλειδιώματος θα απενεργοποιηθεί. Η ηλεκτρική ξυριστική μηχανή είναι τώρα έτοιμη για χρήση.

ΚΑΘΑΡΙΣΜΟΣ ΚΑΙ ΣΥΝΤΗΡΗΣΗ

- Για λόγους υγιεινής, να καθαρίζετε την ηλεκτρική ξυριστική μηχανή μετά από κάθε χρήση. Ο τακτικός καθαρισμός είναι επίσης σημαντικός για να εξασφαλιστεί η σωστή λειτουργία της ηλεκτρικής ξυριστικής μηχανής και να παρατείνεται η διάρκεια ζωής των λεπίδων.
- Να απενεργοποιείτε την ηλεκτρική ξυριστική μηχανή πριν την καθαρίσετε. Ποτέ μην καθαρίζετε την ηλεκτρική ξυριστική μηχανή όταν φορτίζεται και είναι συνδεδεμένη στο ηλεκτρικό δίκτυο.
- Για τον καθαρισμό, μην χρησιμοποιείτε βούτσρες με σκληρές τρίχες, διαβρωτικά καθαριστικά προϊόντα, διαλύτες, κ.λπ. Κάτι τέτοιο μπορεί να καταστρέψει την επιφάνεια που καθαρίζετε.

ΚΑΘΑΡΙΣΜΟΣ ΤΗΣ ΗΛΕΚΤΡΙΚΗΣ ΞΥΡΙΣΤΙΚΗΣ ΜΗΧΑΝΗΣ ΚΑΙ ΤΟΥ ΠΡΟΣΑΡΜΟΓΕΑ

- Η μονάδα της ηλεκτρικής ξυριστικής μηχανής μπορεί να καθαριστεί με καθαρό, στεγνό πανί. Σε περίπτωση που είναι πολύ βρώμικη, χρησιμοποιήστε ένα ελαφρώς βρεγμένο πανί. Στη συνέχεια, σκουπίστε καλά την καθαρή επιφάνεια μέχρι να στεγνώσει.
- Για να καθαρίσετε το καλώδιο ρεύματος και τον προσαρμογέα χρησιμοποιήστε καθαρό, στεγνό πανί.

ΚΑΘΑΡΙΣΜΟΣ ΤΗΣ ΚΕΦΑΛΗΣ ΞΥΡΙΣΜΑΤΟΣ

Καθαρισμός με το βουρτσάκι

- Χρησιμοποιήστε τη βούστρα, για να απομακρύνετε όλες τις τρίχες και τα γένια από την κεφαλή ξυρίσματος.
- Τραβήξτε προς τα πάνω για να αφαιρέσετε την κεφαλή ξυρίσματος από τη βάση της κεφαλής, βλέπε εικ. D. Χρησιμοποιήστε τη βούστρα, για να αφαιρέσετε τη βρωμιά και τυχόν τρίχες από τη θήκη και το σώμα της ηλεκτρικής ξυριστικής μηχανής.
- Επιστρέψτε την κεφαλή ξυρίσματος στη βάση της.

Καθαρισμός με νερό

- Γυρίστε την ηλεκτρική ξυριστική μηχανή ανάποδα και βυθίστε την κεφαλή ξυρίσματος στο νερό. Ενεργοποιήστε την ηλεκτρική ξυριστική μηχανή πιέζοντας το διακόπτη A3 και αφήστε την να λειτουργήσει για περίπου 30 δευτερόλεπτα. Στη συνέχεια, απενεργοποιήστε την και βγάλτε την κεφαλή από το νερό.
- Χρησιμοποιώντας λεπτό πανί, στεγνώστε την ξυριστική κεφαλή ή αφήστε την να στεγνώσει φυσικά. Μην χρησιμοποιείτε χαρτοπετσέτες ή τραχές πετσέτες για να το στεγνώμα, καθώς αυτό μπορεί να προκαλέσει ζημιά στις λεπίδες ξυρίσματος.



Προειδοποίηση:

Το σώμα της ηλεκτρικής ξυριστικής μηχανής δεν προορίζεται να πλυθεί με νερό. Μην την βυθίζετε ποτέ στο νερό ή την καθαρίζετε με νερό. Υπάρχει κίνδυνος σοβαρού τραυματισμού λόγω ηλεκτροπληξίας!

- Για βαθύ καθαρισμό, η ξυριστική κεφαλή μπορεί να αφαιρεθεί τραβώντας τη βάση και στη συνέχεια αφαιρώντας τη βάση από το σώμα της ηλεκτρικής ξυριστικής μηχανής, βλέπε εικ. E. Στη συνέχεια πλύνετε και τα δύο αυτά μέρη κάτω από τρεχούμενο νερό και αφήστε τα να στεγνώσουν εντελώς. Έπειτα τοποθετήστε τα ξανά στο σώμα της ηλεκτρικής ξυριστικής μηχανής.

ΚΑΘΑΡΙΣΜΟΣ ΤΟΥ ΠΡΟΣΑΡΤΗΜΑΤΟΣ ΚΟΥΡΕΜΑΤΟΣ

- Χρησιμοποιήστε τη βούστρα καθαρισμού για να απομακρύνετε όλες τις τρίχες και τα γένια από το προσάρτημα κουρέματος.
- Αφαιρέστε το προσάρτημα από το σώμα της ηλεκτρικής ξυριστικής μηχανής και καθαρίστε επίσης την περιοχή στερέωσης για το προσάρτημα ή την ξυριστική κεφαλή.



Προσοχή:

Οι ακμές της λεπίδας της μονάδας κουρέματος είναι αιχμηρές και ο χειρισμός τους πρέπει να γίνεται με μεγάλη προσοχή.

ΑΠΟΘΗΚΕΥΣΗ

- Μόλις ολοκληρώσετε τη χρήση της ηλεκτρικής ξυριστικής μηχανής, μπορείτε να την αποθηκεύσετε μαζί με όλα τα αξεσουάρ της σε κατάλληλη τοποθεσία μακριά από παιδιά. Διατηρείτε την ηλεκτρική ξυριστική μηχανή μακριά από ακραίες θερμοκρασίες, άμεσο ηλιακό φως και υπερβολική υγρασία. Μην τη χρησιμοποιείτε σε περιβάλλον με υπερβολική σκόνη.

ΤΕΧΝΙΚΕΣ ΠΡΟΔΙΑΓΡΑΦΕΣ

Ηλεκτρική ξυριστική μηχανή

Ενωσιματωμένη μπαταρίαΙόντων λιθίου, 3,6 V, 2.500 mAh
Διαστάσεις (μήκος × πλάτος × ύψος)170 × 66 × 59 mm
Βάρος210 g
Επίπεδο θορύβου72 dB(A)

Προσαρμογέας ρεύματος

Είσοδος100–240 V AC, 50/60 Hz, 0,2 A
Έξοδος5 V/DC, 1 A
Κατηγορία προστασίας από ηλεκτροπληξίαII

Το δηλωμένο επίπεδο εκπομπής θορύβου της συσκευής είναι 72 dB (A), το οποίο αντιστοιχεί στο επίπεδο A της ακουστικής ισχύος σε σχέση με την ακουστική ισχύ αναφοράς 1 μW.

ΕΠΕΞΗΓΗΣΗ ΤΗΣ ΤΕΧΝΙΚΗΣ ΟΡΟΛΟΓΙΑΣ

Κλάση ασφαλείας για προστασία από ηλεκτροπληξία για επαφή με υγρό:

Κατηγορία προστασίας από ηλεκτροπληξία:



Κατηγορία II – Η προστασία από ηλεκτροπληξία επιτυγχάνεται με διπλή μόνωση ή με μόνωση υψηλής αντοχής.

Με την επιφύλαξη του δικαιώματος αλλαγών στο κείμενο και στις τεχνικές παραμέτρους.

ΑΠΟΡΡΙΨΗ ΧΡΗΣΙΜΟΠΟΙΗΜΕΝΩΝ ΜΠΑΤΑΡΙΩΝ

Πρωτοπαράδωσε τη συσκευή σε κάποια εξειδικευμένη μονάδα συλλογής, είναι απαραίτητο να διασφαλιστεί ότι έχει αφαιρεθεί η ενσωματωμένη μπαταρία. Η αφαίρεση της μπαταρίας εκτελείται στο εξουσιοδοτημένο κέντρο σέρβις. Σε περίπτωση που το προϊόν έχει αποσυμφορηθεί για να απορριφθεί με οικολογικό τρόπο, δεν πρέπει να συναρμολογηθεί ξανά.



Αυτό το σύμβολο υποδεικνύει ότι οι χρησιμοποιημένες μπαταρίες δεν κατατάσσονται στα τυπικά οικιακά απορρίμματα. Παραδώστε τις χρησιμοποιημένες μπαταρίες στα προβλεπόμενα σημεία συλλογής για την ορθή απόρριψή τους. Η σωστή απόρριψη των μπαταριών θα βοηθήσει στην αποφυγή των αρνητικών επιπτώσεων για το περιβάλλον και την υγεία.



Απόρριψη σε άλλες χώρες εκτός της Ευρωπαϊκής Ένωσης.

Αυτό το σύμβολο ισχύει στην Ευρωπαϊκή Ένωση. Εάν επιθυμείτε να απορριψετε τις χρησιμοποιημένες μπαταρίες, ζητήστε τις απαραίτητες πληροφορίες σχετικά με τη σωστή μέθοδο απόρριψης από τις τοπικές αρχές ή τον τοπικό προμηθευτή σας.

ΟΔΗΓΙΕΣ ΚΑΙ ΠΛΗΡΟΦΟΡΙΕΣ ΣΧΕΤΙΚΑ ΜΕ ΤΗΝ ΑΠΟΡΡΙΨΗ ΤΩΝ ΧΡΗΣΙΜΟΠΟΙΗΜΕΝΩΝ ΥΛΙΚΩΝ ΣΥΣΚΕΥΑΣΙΑΣ

Απορρίψτε τα χρησιμοποιημένα υλικά συσκευασίας σε κάποιον ειδικό χώρο απορριμμάτων του δήμου σας.

ΑΠΟΡΡΙΨΗ ΜΕΤΑΧΕΙΡΙΣΜΕΝΟΥ ΗΛΕΚΤΡΙΚΟΥ ΚΑΙ ΗΛΕΚΤΡΟΝΙΚΟΥ ΕΞΟΠΛΙΣΜΟΥ



Όταν προϊόντα ή πρωτότυπα έγγραφα φέρουν αυτό το σύμβολο, αυτό σημαίνει ότι τα μεταχειρισμένα ηλεκτρικά ή ηλεκτρονικά προϊόντα δεν πρέπει να απορρίπτονται μαζί με τα υπόλοιπα οικιακά απορρίμματα. Για την ορθή απόρριψη, ανανέωση και ανακύκλωση, παραδώστε αυτές τις συσκευές σε καθορισμένα σημεία συλλογής. Εναλλακτικά, σε κάποιες χώρες της Ευρωπαϊκής Ένωσης ή άλλες ευρωπαϊκές χώρες μπορείτε να επιστρέψετε τη συσκευή στο τοπικό κατάστημα από όπου την αγοράσατε και να προμηθευτείτε μια νέα συσκευή εφάμιλλης ποιότητας.

Η ορθή απόρριψη αυτού του προϊόντος συμβάλλει στην εξοικονόμηση πολύτιμων φυσικών πόρων και προστατεύει το περιβάλλον και την ανθρώπινη υγεία που διαφορετικά θα επηρεάζονταν από την ακατάλληλη απόρριψη των απορριμμάτων. Συμβουλευτείτε τις τοπικές αρχές ή κάποια μονάδα συλλογής απορριμμάτων να περισσότερες λεπτομέρειες. Σύμφωνα με τους εθνικούς κανονισμούς, ενδεχομένως να επιβάλλονται πρόστιμα για την εσφαλμένη απόρριψη αυτού του τύπου απορριμμάτων.

Για επιχειρήσεις με έδρα σε χώρες της Ευρωπαϊκής Ένωσης

Αν θέλετε να απορριψετε ηλεκτρικές ή ηλεκτρονικές συσκευές, ζητήστε τις απαραίτητες πληροφορίες από το κατάστημα πώλησης ή τον προμηθευτή σας.

Απόρριψη σε άλλες χώρες εκτός της Ευρωπαϊκής Ένωσης

Αυτό το σύμβολο ισχύει στην Ευρωπαϊκή Ένωση. Εάν επιθυμείτε να απορριψετε αυτό το προϊόν ζητήστε τις απαραίτητες πληροφορίες σχετικά με τη σωστή μέθοδο απόρριψης από τον τοπικό δημοτικό φορέα ή το κατάστημα αγοράς.



Το συγκεκριμένο προϊόν πληροί όλες τις βασικές απαιτήσεις των