



HR ■ Električni pokrivač

Prijevod originalnog priručnika

PAŽLJIVO PROČITAJTE I SPREMITE ZA BUDUĆU UPOTREBU.

- Ovaj uređaj mogu koristiti djeca od 8 godina ili starija te osobe s fizičkim ili mentalnim nedostacima ili osobe bez iskustva, ako su pod odgovarajućim nadzorom ili ako su obaviještene o tome kako koristiti proizvod na siguran način te ako razumiju potencijalne opasnosti.
- Ovaj uređaj mogu koristiti djeca starija od 3 i mlađa od 8 godina kada su pod nadzorom i s upravljačkom jedinicom uvijek postavljenom na minimalnu vrijednost temperature.
- Djeca se ne smiju igrati s uređajem.
- Korisničko čišćenje i održavanje ne smiju obavljati djeca bez nadzora.
- Ako se električni kabel ošteti, dajte ga zamijeniti kod ovlaštenog servisnog tehničara da bi se izbjegla opasna situacija. Uređaj se ne smije koristiti ako je kabel napajanja oštećen.
- **Važne upute. Sačuvajte za buduću upotrebu.**
- Ovo je **pokrivač**. Svaki put kada koristite električni pokrivač, pazite da bude pravilno raširen i prostrt.
- Koristite električni pokrivač s upravljačkom jedinicom koja je isporučena uz uređaj ili koju je preporučio proizvođač. Ni pod kojim uvjetom se ne smije koristiti druga upravljačka jedinica.

- Kada ne upotrebljavate električni pokrivač, očistite ga u skladu s uputama u poglavlju "Održavanje i čišćenje" i pohranite električni pokrivač izvan dohvata djece na zatvorenom i dobro prozračenom mjestu, dalje od izvora topline.
- Prije pohrane proizvoda, pazite da se potpuno ohladi i da kabel napajanja bude iskopčan iz električne utičnice.
- Da biste spriječili ozljeđu, nemojte stavljati nikakve predmete na proizvod.
- Često provjeravajte ima li na uređaju znakova oštećenja ili istrošenosti. U slučaju pojave takvih znakova, ili ako je uređaj nepravilno korišten, vratite ga dobavljaču bez ikakve daljnje upotrebe.
- Ovaj uređaj nije dizajniran za medicinsku upotrebu u bolnicama.
- Nemojte koristiti uređaj ako je mokar.
- Ovaj uređaj ne smiju koristiti osobe koje nemaju osjet topline i druge hendikepirane osobe koje ne mogu reagirati na pregrijavanje.
- Djeca ispod tri godine starosti ne smiju koristiti ovaj uređaj jer ne mogu reagirati na pregrijavanje.
- Ovaj je uređaj dizajniran za pranje u perilici rublja na temperaturi ne većoj od 30 °C. Upravljačka jedinica tijekom postupka pranja ne smije se vlažiti, a tijekom sušenja kabel za napajanje mora biti smješten na takav način da spriječi protok vode u prekidač ili upravljačku jedinicu.

- Kabel za napajanje i upravljačka jedinica mogu predstavljati opasnost od zapetljavanja, davljenja, isključivanja ili nagaženja na njih ako nisu pravilno raspoređeni. Korisnik mora osigurati da izloženi kabeli i kabeli za napajanje budu postavljeni na siguran način.



Pročitajte ovaj korisnički priručnik.



Nemojte koristiti preklopljen ili zgužvan proizvod.



Nemojte zabadati igle ili bilo kakve druge predmete u uređaj.



Ovaj proizvod nije prikladan za djecu dobi 3 godine ili mlađu.



Proizvod se ne smije izbjeljivati.



Proizvod se ne smije sušiti u stroju za sušenje.



Proizvod se ne smije kemijski čistiti.



Proizvod se ne smije glačati. Izlaganje pari je zabranjeno.



Proizvod se može prati u perilici rublja samo na temperaturi ne većoj od 30 °C.

Pažljivo otpakirajte uređaj i pazite da ne odbacite nijedan dio pakiranja prije nego što nadete sve dijelove uređaja.

Ovaj proizvod ne smiju koristiti osobe (uključujući djecu) s fizičkim ili mentalnim nedostacima ili neiskusne osobe, osim ako ne pruže odgovarajuću obuku ili tečaj za sigurnu upotrebu proizvoda, ili osim ako nisu pod odgovarajućim nadzorom kvalificirane osobe odgovorne za njihovu sigurnost.

Ni pod kojim okolnostima nemojte pokušati sami popraviti ili modificirati ovaj uređaj - opasnost od električnog udara! Povjerite sve popravke i podešavanja specijaliziranoj tvrtki/servisu.

Neovlašteno otvaranje proizvoda tijekom jamstvenog roka može poništiti jamstvo.

Nikada nemojte koristiti proizvod s mokrim rukama ili stopalima.

Nemojte koristiti proizvod dok nosite cipele. Prije upotrebe proizvoda, uvijek skinite cipele.

Električno i magnetsko polje koje proizvod stvara može ometati rad srčanih elektrostimulatora. Prije upotrebe razgovarajte s liječnikom.

Uvijek držite i koristite proizvod dalje od zapaljivih ili hlapivih materijala i otopina.

Držite proizvod dalje od ekstremnih temperatura, izravnog sunčevog svjetla i pretjerane vlage. Nemojte ga koristiti u pretjerano prašnjavom okruženju.

Nemojte stavljati proizvod blizu grijalica, otvorenog plamena ili drugih uređaja ili opreme koja je izvor topline.

Ovaj uređaj namijenjen je za uporabu u kućanstvu. Nemojte ga koristiti u industrijskom okruženju ili na otvorenom! Proizvod se ne smije koristiti kao prostirka za kućne ljubimce. Postoji opasnost da ga ljubimac izgrize i zadobije ozljede električnim udarom s mogućom posljedicom smrti životinje.

Nemojte koristiti uređaj za svrhe za koje nije predviđen.

Prije ukapčanja proizvoda u električnu utičnicu provjerite je li napon na naljepnici sa specifikacijama jednak naponu električne utičnice. Nemojte stavljati kabel blizu vruće površine ili oštih predmeta. Nemojte stavljati teške predmete na električni kabel. Postavite kabel tako da izbjegnute gaženje ili spoticanje o njega. Pazite da kabel ne dodiruje vruće površine.

Nemojte iskapčati kabel napajanja iz električne utičnice povlačenjem za električni kabel.

Nemojte prskati proizvod vodom ili drugom tekućinom. Nemojte uranjati proizvod u vodu ili bilo koju drugu tekućinu tijekom rada.

Nikada nemojte koristiti proizvod blizu kade, umivaonika ili drugih spremnika napunjenih vodom.

Kada ne koristite proizvod, ili kada ga ne planirate koristiti, isključite ga i iskopčajte kabel napajanja iz električne utičnice. Prije čišćenja postupite na isti način.

Nikada nemojte ostavljati uključeni proizvod bez nadzora.

Budite posebno pažljivi kada se proizvod koristi blizu djece. Uvijek držite proizvod izvan dohvata djece. Djeca moraju biti pod nadzorom da bi se spriječilo njihovo igranje s proizvodom.

Nemojte koristiti proizvod za grijanje prostorija.

Nemojte stavljati proizvod ispod madraca.

Nemojte stavljati velike ili teške predmete, kao što je prtljaga, na proizvod.

Pazite da prekidač ne bude prekriven pokrivačima, jastucima ili sličnim predmetima te da bude lako dostupan.

Nemojte preklapati, savijati ili gužvati proizvod tijekom rada.

Nemojte koristiti električni pokrivač na krevetima s podesivim položajem. Ako ga koristite na krevetu s podesivim položajem, pazite da se pokrivač ne savija i da se njegov kabel napajanja ne priklješti ili zapetlja negdje.

Proizvođač nije odgovoran za nikakva oštećenja uzrokovana nepravilnom upotrebom ovog proizvoda i pripadajućeg pribora (ozljede, opekline, furenje, požare, kvarenje hrane itd.).



UPOZORENJE!

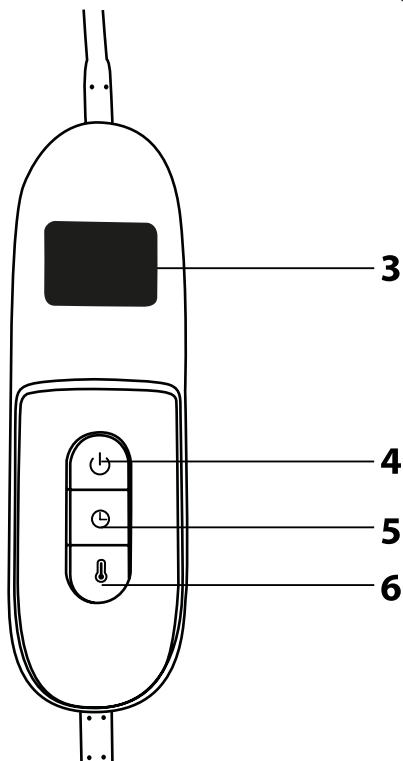
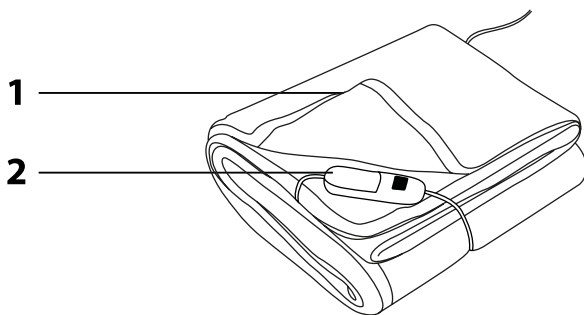
Korisnik ne smije zaspati dok koristi uređaj.

Koristite ovaj proizvod samo kao grijaći pokrivač. Nemojte ga zamotavati i nemojte se omotavati u njega.

U slučaju dugoročne upotrebe ili upotrebe preko noći, podesite upravljačku jedinicu samo na razinu "1".

Nemojte podesiti upravljačku jedinicu na višu razinu za dugoročnu upotrebu ili upotrebu preko noći.

A






HR Električni pokrivač

Korisnički priručnik

- Prije korištenja ovog uređaja temeljito pročitajte korisnički priručnik, čak i u slučajevima kada ste se prethodno upoznali s radom sličnih vrsta uređaja. Koristite ovaj uređaj samo onako kako je opisano u ovom korisničkom priručniku. Držite ovaj korisnički priručnik na sigurnom mjestu gdje ga ubuduće možete lako naći.
- Preporučujemo da zadržite originalnu kartonsku kutiju, materijal ambalaza, račun, izjavu proizvođača ili jamstvo barem u trajanju pravne odgovornosti za nezadovoljavajuć rad ili kvalitetu. U slučaju transporta, preporučujemo da uređaj zapakirate u originalnu kutiju proizvođača.






OPIS UREĐAJA


- A1** Električni pokrivač
- A2** Kontrolna jedinica
- A3** Zaslون
- A4** Gumb  - služi za podešavanje vremena rada pokrivača te da ga zatim naknadno isključi.
- A5** Gumb  - služi za uključivanje / isključivanje pokrivača.
- A6** Gumb  - služi za podešavanje temperature


PRIJE PRVE UPOTREBE

- Prije prve upotrebe provjerite da proizvod nije ni na koji način oštećen.

UPRAVLJAČKI ELEMENTI

- Razmotrite električni pokrivač na mjestu gdje ćete ga koristiti i pazite da ne bude presavijen ili savijen i da električni kabel s upravljačkom jedinicom bude na gornjem dijelu bliže vašoj glavi. Provjerite je li električni pokrivač stvarno poravnat. Svaki put kada koristite električni pokrivač, pazite da bude pravilno raširen i prostir.
- Odmotajte kabel napajanja. Ukopčajte utikač kabela u električnu utičnicu.
- Pritisnite gumb  **A5** i zatim gumb  **A6**, da biste uključili pokrivač i počeli grijanje. Plavi svjetlosni indikator će se upaliti.
- Gumb  **A6** služi za podešavanje temperature. Pritisnite nekoliko puta za podešavanje temperature u rasponu od 1 do 9, gdje je 1 najniža temperatura, a 9 najviša temperatura. Postavka je prikazana na zaslonu **A3**.
- Temperature od 2 do 9 koriste se za grijanje, temperatura 1 također se koristi za neprekidni rad pokrivača, npr. tijekom spavanja.
- Zadano vrijeme rada je 20 minuta. Ako želite produžiti ovo vrijeme, više puta pritisnite gumb  **A4** i podesite potrebno radno vrijeme od postavke 1 do postavke 9 (20/40/60/80/100/120/140/160/180 minuta). Postavka je prikazana na zaslonu **A3**. Nakon isteka vremena, pokrivač će se automatski isključiti.
- Proizvod će početi stvarati toplinu i dostići će odabranu jačinu grijanja nakon približno 15 minuta. Ne zaboravite da su neki dijelovi tijela osjetljiviji na toplinu od ruku.
- Preporučujemo da postavite visoku temperaturu, a nakon zagrijavanja po potrebi podesite temperaturu na nižu razinu.
- Kad ne upotrebljavate pokrivač, isključite ga pomoću gumba  **A5** i plavo indikatorsko svjetlo će se ugasiti. Iskopčajte kabel napajanja iz električne utičnice.
- Proizvod će se automatski isključiti nakon 3 sata neprekidnog rada. To je sigurnosni mehanizam koji štiti proizvod od pregrijavanja. U slučaju da proizvod trebate držati uključenim,

isključite pokrivač pomoću gumba  **A5** i pričekajte oko 10 sekundi, a zatim ponovo odaberite temperaturu.

- Kada ne koristite proizvod, isključite pokrivač pomoću gumba  **A5** i iskopčajte kabel napajanja iz električne utičnice.



Napomena:

Prilikom prvog uključivanja, proizvod može davati neznatan miris. To je normalno.



Pažnja:

U slučaju dugoročne upotrebe ili upotrebe preko noći, podesite upravljačku jedinicu samo na razinu "1". Nemojte podesiti upravljačku jedinicu na nižu razinu za dugoročnu upotrebu ili upotrebu preko noći.

Ako je električni pokrivač uključen, prekidač se može lagano zagrijati pa zato ne smije biti pokriven tijekom rada.

Kada se koristi, električni pokrivač mora biti prekriven, na primjer, pokrivačem, inače će gubitak topline biti prevelik i pokrivač se neće dovoljno zagrijati.


Koristite električni pokrivač samo s isporučenom upravljačkom jedinicom. Ni pod kojim uvjetima nemojte pokušati modificirati proizvod.

Upozorenje:

Električni pokrivač mora biti potpuno odmotan i prostir prije upotrebe. U suprotnom postoji opasnost od nepovratnog oštećenja.



ODRŽAVANJE I ČIŠĆENJE

- Prije čišćenja, isključite pokrivač pomoću gumba  **A5** i iskopčajte kabel napajanja iz električne utičnice. Pričekajte dok se uređaj potpuno ne ohladi.
- Male mrlje se mogu ukloniti krpom ili vlažnom spužvom namočenom u mlaku vodu. Veće mrlje se mogu ukloniti pranjem.

Postupak pranja:

- Pokrivač je opremljen odvojivim kabelom napajanja. Odvojite ga od pokrivača kako biste ga oprali.
- Pokrivač je pogodan je za pranje u perilici rublja na maksimalnoj temperaturi od 30 °C. Preporučujemo da pokrivač stavite u vreću za pranje i da ga perete koristeći nježni program. Električni pokrivač može se isprati u perilici rublja, ali samo pri najnižoj brzini vrtnje i to vrlo kratko. Ako vaša perilica rublja ne omogućava takve postavke, iscijedite ga ručno. Objesite pokrivač na užu za rublje i pustite da se osuši na zraku. Za sušenje nemojte koristiti bubanj sušila za rublje.
- Ipak, i dalje preporučujemo ručno pranje pokrivača da biste mu produžili vijek trajanja.



Upozorenje:

Nikada nemojte prati električni pokrivač zajedno s kabelom napajanja!

Nemojte koristiti ventilatore ili druge uređaje za sušenje, pustite da se pokrivač osuši prirodno na zraku.

Nikada nemojte sušiti električni pokrivač tako da ga uključite!

Upozorenje:

Da biste spriječili opasnu situaciju, požar ili ozljedu električnim udarom, nemojte uranjati upravljačku jedinicu **A2** ili kabel napajanja u vodu ili bilo koju drugu tekućinu.



POHRANA

- Prije pohrane proizvoda, pazite da se potpuno ohladi i da kabel napajanja bude iskopčan iz električne utičnice.
- Nemojte stavljati nikakve predmete na proizvod.
- Držite proizvod izvan dohvata djece na zatvorenom i dobro provjetravanom mjestu, dalje od izvora topline.

TEHNIČKE SPECIFIKACIJE

Nazivni napon:.....220 – 240 V ~
Nazivna frekvencija:..... 50 / 60 Hz
Nazivna snaga:..... 160 W
Dimenzije: 180 × 130 cm
Dužina kabela napajanja: 2,3 m

Zadržavamo pravo na izmjenu teksta i tehničkih specifikacija.



Sigurnosna klasa zaštite od strujnog udara:

Klasa II – zaštitu od strujnog udara pruža dvostruka ili jaka izolacija.

UPUTE I INFORMACIJE VEZANE UZ ODLAGANJE ISKORIŠTENIH MATERIJALA ZA AMBALAŽU

Odložite iskorištene materijale za ambalažu na ovlaštenom odlagalištu u vašem mjestu.

ODLAGANJE ISKORIŠTENE ELEKTRIČNE I ELEKTRONIČKE OPREME



Ovaj simbol na proizvodima ili originalnim dokumentima znači da se iskorišteni električni ili elektronički proizvodi ne smiju odlagati u obični kućanski otpad. Radi pravilnog zbrinjavanja, obnavljanja i recikliranja, predajte takve uređaje na za to predviđenim mjestima prikupljanja. Također, u nekim državama Europske unije ili drugim europskim zemljama možete vratiti uređaj lokalnom prodavaču kada kupujete ekvivalentan novi uređaj.

Pravilno odlaganje ovog proizvoda pomaže u spašavanju vrijednih prirodnih resursa te sprječava potencijalne negativne učinke za okoliš i ljudsko zdravlje, koji bi nastali nepravilnim odlaganjem otpada. Upitajte lokalna nadležna tijela ili odlagalište za više pojedinosti.

U skladu s državnim propisima, moguće su kazne za nepropisno odlaganje ove vrste otpada.

Za poslovne subjekte u državama Europske unije

Ako želite odložiti električne ili elektroničke uređaje, upitajte maloprodajnika ili dobavljača o potrebnim informacijama.

Odlaganje u drugim zemljama izvan Europske unije

Ovaj simbol je važeći u Europskoj uniji. Ako želite odložiti ovaj proizvod, zatražite potrebne informacije o pravilnom načinu odlaganja od lokalnog vijeća ili maloprodajnika.



Ovaj proizvod zadovoljava sve osnovne zahtjeve EU direktiva vezanih uz njega.