

SENCOR®

SFD 950SS



ΑΠΟΞΗΡΑΝΤΗΣ ΤΡΟΦΙΜΩΝ
Μετάφραση του πρωτότυπου εγχειριδίου



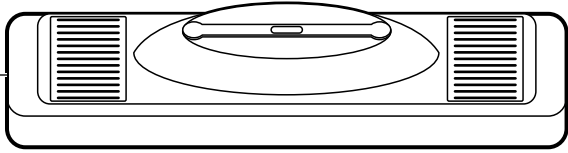
SENCOR®

SFD 950SS

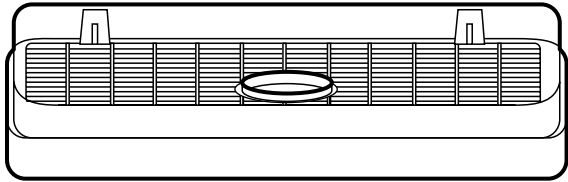
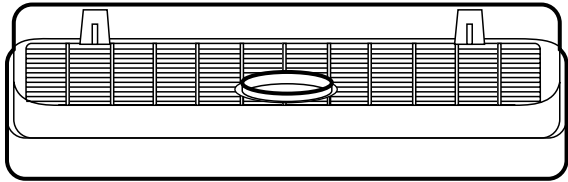
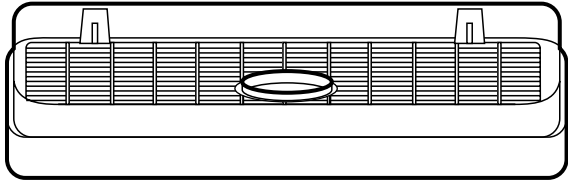
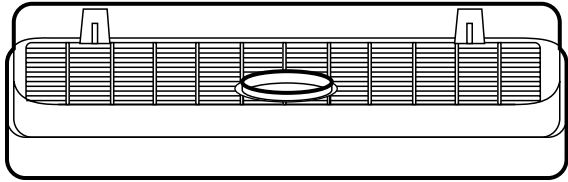
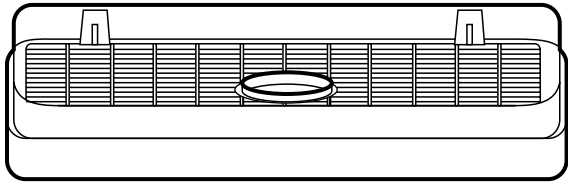


A

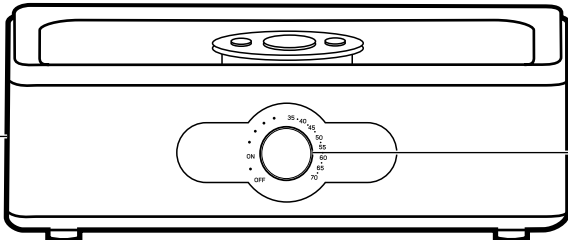
1



2



3



4

GR Αποξηραντής τροφίμων

Σημαντικές οδηγίες για την ασφάλεια

ΔΙΑΒΑΖΕΤΕ ΠΡΟΣΕΚΤΙΚΑ ΚΑΙ ΦΥΛΑΣΣΕΤΕ ΓΙΑ ΜΕΛΛΟΝΤΙΚΗ ΧΡΗΣΗ.

Γενικές προειδοποιήσεις

- Η παρούσα συσκευή μπορεί να χρησιμοποιείται από παιδιά 8 ετών και άνω και από άτομα με μειωμένες σωματικές ή πνευματικές ικανότητες ή από άπειρα άτομα, εφόσον επιβλέπονται από κατάλληλο άτομο ή έχουν ενημερωθεί για τον ασφαλή τρόπο χρήσης του προϊόντος και κατανοούν τους πιθανούς κινδύνους.
- Τα παιδιά δεν πρέπει να παίζουν με τη συσκευή.
- Ο καθαρισμός και η συντήρηση μπορούν να εκτελούνται από τον χρήστη αλλά όχι από παιδιά χωρίς επίβλεψη.
- Παιδιά κάτω των 8 ετών δεν πρέπει να βρίσκονται κοντά στη συσκευή και στο καλώδιο τροφοδοσίας.
- Στην περίπτωση που το καλώδιο τροφοδοσίας έχει υποστεί ζημιά, αναθέτετε την επισκευή του σε κάποιο επαγγελματικό κέντρο σέρβις για την αποφυγή πρόκλησης ατυχήματος. Απαγορεύεται η χρήση της συσκευής, αν το καλώδιο ρεύματος έχει υποστεί ζημιά.



Προσοχή:
Καυτή επιφάνεια.

- Οι επιφάνειες της συσκευής που έρχονται σε επαφή με τρόφιμα πρέπει να καθαρίζονται πάντα σύμφωνα με τις οδηγίες στο παρόν εγχειρίδιο χρήσης.
- Η παρούσα συσκευή δεν έχει σχεδιαστεί για να ελέγχεται μέσω προγραμματισμένης συσκευής, εξωτερικού χρονοδιακόπτη ή τηλεχειριστηρίου.

ΗΛΕΚΤΡΙΚΗ ΑΣΦΑΛΕΙΑ

- Προτού συνδέσετε τη συσκευή στην πρίζα, ελέγξτε ότι η τάση του ρεύματος στην ετικέτα της συσκευής συμφωνεί με την τάση της πρίζας.
- Συνδέστε τη συσκευή μόνο σε σωστά γειωμένη πρίζα. Μην χρησιμοποιείτε καλώδιο προέκτασης.
- Μην αποσυνδέετε τη συσκευή από την πρίζα τραβώντας το καλώδιο τροφοδοσίας. Μπορεί να υποστεί ζημιά το καλώδιο τροφοδοσίας ή η πρίζα. Αποσυνδέετε το καλώδιο ρεύματος από την πρίζα ρεύματος τραβώντας το φιλ.
- Μην συνδέετε και αποσυνδέετε με βρεγμένα χέρια το καλώδιο ρεύματος στην/από την πρίζα.
- Μην τοποθετείτε το καλώδιο ρεύματος της συσκευής πάνω σε ακιπρά αντικείμενα. Βεβαιωθείτε ότι το καλώδιο ρεύματος δεν κρέμεται από την άκρη τραπέζιου και ότι δεν βρίσκεται σε επαφή με θερμή ή καυτή επιφάνεια.
- Διατηρείτε στεγνό το καλώδιο ρεύματος. Μην χρησιμοποιείτε ποτέ τη συσκευή κοντά στο μπάνιο, στο ντους ή σε πισίνα.
- Για να αποφύγετε τυχόν τραυματισμό από ηλεκτροπληξία, μην ψεκάσετε τη συσκευή ή το καλώδιο ρεύματος με νερό και μην βυθίζετε τη συσκευή σε νερό ή σε οποιοδήποτε άλλο υγρό.
- Εάν το καλώδιο ρεύματος έχει υποστεί βλάβη, πρέπει να αντικατασταθεί από τον κατασκευαστή, έναν τεχνικό σέρβις ή κάποιο άτομο με παρόμοια εξειδίκευση για να αποφευχθούν επικίνδυνες καταστάσεις.
- Μην απογυμνώνετε τα ηλεκτροφόρα μέρη της συσκευής. Δεν περιέχουν εξαρτήματα που μπορούν να επισκευαστούν από τον χρήστη. Αναθέστε το σέρβις της συσκευής σε εξειδικευμένα άτομα.
- Μην χρησιμοποιείτε τη συσκευή εάν δεν λειτουργεί σωστά, εάν έχει υποστεί ζημιά ή έχει βυθιστεί στο νερό.
- Απενεργοποιείτε πάντα τη συσκευή και αποσυνδέετε την από την πρίζα ρεύματος όταν ολοκληρώνετε τη χρήση της.
- Για να αποτρέψετε τον κίνδυνο τραυματισμού από ηλεκτροπληξία, μην επισκευάζετε τη συσκευή μόνοι σας και μην πραγματοποιείτε τροποποιήσεις. Όλες οι επισκευές πρέπει να εκτελούνται σε εξουσιοδοτημένο κέντρο σέρβις. Επεμβαίνοντας ο/η ίδιος/α στη συσκευή κατά τη διάρκεια της περιόδου εγγύησης, διατρέχετε τον κίνδυνο ακύρωσής της.

ΑΣΦΑΛΕΙΑ ΚΑΤΑ ΤΗ ΧΡΗΣΗ

- Αυτή η συσκευή έχει σχεδιαστεί για χρήση σε σίτιτα, γραφεία και παρεμφερείς χώρους. Μην την χρησιμοποιείτε σε βιομηχανικά περιβάλλοντα ή σε εξωτερικούς χώρους ή σε δωμάτια με υψηλή υγρασία π.χ. χώρους πλυντηρίου ή μπάνια.
- Μην χρησιμοποιείτε τη συσκευή για σκοπούς άλλους εκτός από την αποξήρανση τροφίμων.
- Χρησιμοποιείτε τη συσκευή μόνο με τα γνήσια αξεσουάρ του κατασκευαστή. Ποτέ μην χρησιμοποιείτε αξεσουάρ που δεν συνοδεύουν αυτήν τη συσκευή ή που δεν συνιστώνται ρητά από τον κατασκευαστή.
- Μην εκθέτετε τη συσκευή σε άμεση ηλιακή ακτινοβολία και μην την τοποθετείτε κοντά σε γυμνές φλόγες ή σε συσκευές που εκπέμπουν θερμότητα, π.χ. ηλεκτρικοί φούρνοι ή φούρνοι αερίου.
- Τοποθετείτε πάντα τη συσκευή πάνω σε καθαρή, στεγνή, οριζόντια και σταθερή επιφάνεια. Μην τοποθετείτε τη συσκευή στα άκρα των πάγκων της κουζίνας ή τραπέζιων και μην την χρησιμοποιείτε επάνω στην επιφάνεια αποστράγγισης του νεροχύτη. Παρομοίως, μην την τοποθετείτε σε περβάζια παραθύρων. Αφήνετε πάντα ένα διάκενο τουλάχιστον 15 cm περιμετρικά της συσκευής.
- Μην τοποθετείτε αντικείμενα πάνω στη συσκευή, μην πατάτε και μην κάθεται πάνω της.
- Προστατεύετε τη συσκευή και τα εξαρτήματά της από πτώση στο δάπεδο ή σε τραπέζι, ακόμη και από χαμηλό ύψος, καθώς και από πτώση αντικειμένων πάνω στην ίδια τη συσκευή.
- Μην εισάγετε αντικείμενα στις οπές εξαερισμού της συσκευής. Μην καλύπτετε τις οπές εξαερισμού της συσκευής, διότι υπάρχει κίνδυνος υπερθέρμανσης.
- Όταν η συσκευή βρίσκεται σε λειτουργία, έχετε το νου σας για παιδιά και κατοικίδια ζώα.
- Ποτέ μην αφήνετε τη συσκευή να λειτουργεί χωρίς επίβλεψη. Επιβλέπετε τη συσκευή καθ' όλη τη διάρκεια της διαδικασίας αποξήρανσης των τροφίμων.
- Οι αεραγωγοί δεν πρέπει να καλύπτονται. Μην εισάγετε ή πετάτε αντικείμενα μέσα στους αεραγωγούς.
- Αν η συσκευή χρησιμοποιείται κοντά σε παιδιά, πρέπει να είστε ιδιαίτερα προσεκτικός/-ή και να επιλέξετε να την τοποθετήσετε σε σημείο όπου δεν μπορούν να προσεγγίσουν.
- Μην χρησιμοποιείτε σπρέι κοντά στη συσκευή.
- Μην τοποθετείτε χάρτινα ή πλαστικά αντικείμενα στο εσωτερικό της συσκευής. Μην αποθηκεύετε τίποτα μέσα στη συσκευή.
- Κατά τον χειρισμό της συσκευής και των δίσκων, απαιτείται προσοχή, γιατί η επιφάνειά τους ενδέχεται να είναι καυτή!
- Η θερμοκρασία των προσβάσιμων επιφανειών μπορεί να είναι υψηλότερη αν η συσκευή βρίσκεται σε λειτουργία.
- Μην μεταφέρετε τη συσκευή, ενώ είναι καυτή.
- Πριν από τη συναρμολόγηση, την αποσυναρμολόγηση, τον καθαρισμό ή τη μετακίνηση της συσκευής, απενεργοποιείτε την πάντα και αποσυνδέετε την από την πρίζα ρεύματος εάν δεν πρόκειται να την χρησιμοποιήσετε ή αν πρόκειται να την αφήσετε χωρίς επίβλεψη.
- Διατηρείτε τους δίσκους καθαρούς, διότι έρχονται σε επαφή με τρόφιμα.
- Μην πλένετε ποτέ τη συσκευή κάτω από τρεχούμενο νερό και μην την βυθίζετε στο νερό ή σε άλλο υγρό.

GR Αποξηραντής τροφίμων

Εγχειρίδιο χρήσης

- Πριν από τη χρήση αυτής της συσκευής, διαβάστε προσεκτικά το εγχειρίδιο χρήσης, ακόμη και στην περίπτωση που είστε ήδη εξοικειωμένος/-η με τη χρήση παρόμοιων τύπων συσκευών. Χρησιμοποιείτε τη συσκευή μόνο όπως περιγράφεται στο παρόν εγχειρίδιο χρήσης. Φυλάξτε το εγχειρίδιο χρήσης σε ασφαλή σημείο όπου θα μπορείτε να το βρείτε εύκολα, να ο χριστατείτε. Στην περίπτωση που παραδώσετε τη συσκευή αυτή σε κάποιον τρίτο, φροντίστε να παραδώσετε και το εγχειρίδιο χρήσης.
- Αφαιρέστε προσεκτικά τη συσκευή από τη συσκευασία και μην πετάξετε τα υλικά συσκευασίας προτού βρείτε όλα τα εξαρτήματά της. Συνιστούμε να φυλάξετε την αρχική χάρτινη συσκευασία, το υλικό συσκευασίας, την απόδειξη αγοράς μαζί με τη δήλωση ευθύνης του πωλητή, ή την κάρτα εγγύησης τουλάχιστον για όσο διάστημα δικαιούστε αποζημίωση για ανεπαρκή απόδοση ή κακή ποιότητα της συσκευής. Σε περίπτωση μεταφοράς της συσκευής, συνιστούμε να χρησιμοποιείτε την αρχική συσκευασία του κατασκευαστή.

ΠΕΡΙΓΡΑΦΗ ΤΗΣ ΣΥΣΚΕΥΗΣ

- A1** Καπάκι **A4** Διακόπτης ελέγχου
A2 Δίσκοι ρυθμιζόμενου ύψους θερμοκρασίας
A3 Κύρια μονάδα

ΣΚΟΠΟΣ ΧΡΗΣΗΣ ΚΑΙ ΔΥΝΑΤΟΤΗΤΕΣ

- Ο αποξηραντής τροφίμων προορίζεται για αποξήρανση τροφίμων όπως φρούτων, λαχανικών, φρούτων του δάσους, κρέατων, σπόρων, φασολιών, ξηρών καρπών, μανιταριών κ.λπ. Ενδείκνυται επίσης για αποξήρανση βετανών, φαρμακευτικών σκευασμάτων, μπαχαρικών ή ακόμη και λουλουδιών για διακόσμηση ή για παρασκευή αρωματικών μειγμάτων.
- Ο αποξηραντής τροφίμων αποτελείται από μία κύρια μονάδα με πέντε αφαιρούμενους, διαφανείς δίσκους και ένα καπάκι. Οι διαφανείς δίσκοι επιτρέπουν τον έλεγχο της διαδικασίας αποξήρανσης ανά πάσα στιγμή.

ΠΡΙΝ ΑΠΟ ΤΗΝ ΠΡΩΤΗ ΧΡΗΣΗ

- Πριν από την πρώτη χρήση του αποξηραντή τροφίμων, πλύνετε προσεκτικά τους αφαιρούμενους δίσκους και το καπάκι με ζεστό νερό και ουδέτερο απορρυπαντικό πιάτων. Ξεπείτε, ξεπλύνετε όλα αυτά τα εξαρτήματα με καθαρό νερό και στεγνώστε τα σχολαστικά, σκουπίζοντας τα με ένα λεπτό πανί.
- Χρησιμοποιήστε ένα στεγνό πανί για να σκουπίσετε την κύρια μονάδα. ΠΡΟΣΟΧΗ: Μην βυθίζετε ποτέ την κύρια μονάδα του αποξηραντή τροφίμων και το καλώδιο ρεύματος σε νερό ή άλλο υγρό!
- Μετά το πλύσιμο και πριν από τη χρήση, συνιστάται η λειτουργία του αποξηραντή τροφίμων χωρίς τρόφιμα στο εσωτερικό του για τουλάχιστον 30 λεπτά. Αφού απενεργοποιήσετε τον αποξηραντή τροφίμων, αφήστε τους δίσκους να κρυώσουν και να αεριστούν, για να αποφύγετε τυχόν οσμές.

ΛΕΙΤΟΥΡΓΙΑ

ΤΟΠΟΘΕΤΗΣΗ ΤΟΥ ΑΠΟΞΗΡΑΝΤΗ ΤΡΟΦΙΜΩΝ

- Τοποθετήστε τον αποξηραντή τροφίμων σε καλά αεριζόμενο, ζεστό και στεγνό χώρο με ελάχιστη σκόνη. Για να διασφαλιστεί επαρκή κυκλοφορία αέρα, πρέπει να υπάρχει διάκενο τουλάχιστον 15 cm περιμετρικά του αποξηραντή τροφίμων.
- Η επιφάνεια πάνω στην οποία τοποθετείται ο αποξηραντής τροφίμων πρέπει να είναι σταθερή, ανθεκτική στη θερμότητα και να απέχει αρκετά από άλλες πηγές θερμότητας. Η φέρουσα ικανότητα της επιλεγμένης επιφάνειας πρέπει να ανταποκρίνεται στο βάρος του αποξηραντή τροφίμων συν το περιεχόμενό του.
- Επιλέξτε το σημείο τοποθέτησης έχοντας επίσης υπόψη ότι ο αποξηραντής τροφίμων δεν πρέπει να μετακινείται όσο λειτουργεί.

Παρομοίως, έχετε υπόψη ότι το άρωμα των αποξηραμένων τροφίμων διαδίδεται στον χώρο κατά τη διάρκεια της διαδικασίας αποξήρανσης, κάτι που ενδέχεται να μην είναι ευχάριστο για όλους.

ΕΠΙΛΟΓΗ ΚΑΙ ΠΡΟΤΕΙΝΟΜΕΝΑ ΥΛΙΚΑ

- Η σωστή επιλογή και η προετοιμασία των τροφίμων που προορίζονται για αποξήρανση διασφαλίζει την καλύτερη εμφάνιση και γεύση τους, την ταχύτερη αποξήρανση και τον ταχύτερο τερματισμό της διαδικασίας ωρίμανσης, ενώ παράλληλα παρατείνει τη διάρκεια ζωής των τροφίμων.
- Τα καλύτερα αποτελέσματα επιτυγχάνονται μόνο εφόσον χρησιμοποιούνται στατικά καλής ποιότητας. Ένα και μόνο κομμάτι κακής ποιότητας μπορεί να επηρεάσει το σύνολο του περιεχομένου του αποξηραντή.
- Πρακτικά, μπορεί να αποξηρανθεί οποιοδήποτε είδος φρούτου ή λαχανικού. Επιλέγεται μόνο ώριμα φρούτα και λαχανικά, όχι όμως υπερβολικά ώριμα, τα οποία δεν φέρουν χτυπήματα, αλλοιώσεις και μούχλα. Μπορείτε επίσης να αποξηράνετε ξηνά και ελαφρώς γλυκά φρούτα και λαχανικά.
- Αφαιρέστε πυρήνες, κουκούτσια, στελέχη ή ρίζες και άλλα τυχόν άχρηστα μέρη από τα τρόφιμα.
- Το κρέας που προορίζεται για αποξήρανση πρέπει να είναι φρέσκο και άπαχο.
- Βεβαιωθείτε ότι τα χέρια σας και οποιοδήποτε μαγειρικό εργαλείο που χρησιμοποιείτε είναι καθαρά. Κόψτε τα υλικά σε λεπτές φέτες, ιδανικά με πάχος περί 2 mm (μέγ. 4 mm). Σκουπίστε και στεγνώστε τις φέτες με ένα πανί ή χαρτί κουζίνας.

ΤΟΠΟΘΕΤΗΣΗ ΤΡΟΦΙΜΩΝ ΣΤΟΥΣ ΔΙΣΚΟΥΣ

- Οι δίσκοι διαθέτουν δύο επιλογές ύψους μεταξύ του εκάστου δίσκου. Για το τυπικό ύψος, οι δίσκοι στοιβάζονται ο ένας πάνω στον άλλον με την ίδια κατεύθυνση. Αναποδογυρίζοντας τους δίσκους και τοποθετώντας τους στον προγενέστερο δίσκο θα δημιουργηθεί ένα μεγαλύτερο κενό, το οποίο είναι ιδανικό για την αποξήρανση μεγαλύτερων κομματιών τροφίμων. Για τον λόγο αυτό, προτού τοποθετήσετε τρόφιμα στους δίσκους, αποφασίστε ποιο είναι το κατάλληλο ύψος μεταξύ των δίσκων που θα χρησιμοποιήσετε.
- Τοποθετήστε ομοιόμορφα τα κομμένα τεμάχια στους δίσκους χωρίς να αλληλεπικαλύπτονται. Μην ξεχνάτε να αφήνετε κενά ανάμεσα στα κομμάτια ώστε η κυκλοφορία του αέρα να είναι επαρκής.
- Τοποθετήστε ένα ένθετο κάτω από τα πιο ζυμωρά τρόφιμα για να μην στάζουν οι χυμοί τους στους δίσκους. Έτσι διευκολύνεται επίσης η επακόλουθη συντήρηση.

ΤΟΠΟΘΕΤΗΣΗ ΔΙΣΚΩΝ ΣΤΟΝ ΑΠΟΞΗΡΑΝΤΗ ΤΡΟΦΙΜΩΝ

- Συνιστάται να στοιβάζετε πάντοτε τουλάχιστον 3 δίσκους τον έναν επάνω στον άλλον ακόμα και εάν κάποιος μείνουν άδειοι.
- Πάντα να τοποθετείτε πρώτα τους δίσκους με τα τρόφιμα και στο τέλος τους άδειους δίσκους. Καλύψτε τον πάνω δίσκο με το καπάκι.

ΑΠΟΞΗΡΑΝΣΗ

- Συνδέστε το καλώδιο ρεύματος του αποξηραντή τροφίμων σε μια πρίζα.
- Χρησιμοποιήστε τον διακόπτη ελέγχου θερμοκρασίας για να ρυθμίσετε την επιθυμητή θερμοκρασία αποξήρανσης. Σε περίπτωση που δεν έχετε εμπειρία στην αποξήρανση τροφίμων, χρησιμοποιήστε τις ακόλουθες ενδεικτικές τιμές θερμοκρασίας:
 - Βότανα: 35–40 °C
 - Λαχανικά: 40 °C
 - Ψωμί, ψημένα τρόφιμα: 40–50 °C
 - Φρούτα: 55–60 °C
 - Κρέας, ψάρι: 65–70 °C
- Ο χρόνος αποξήρανσης εξαρτάται από το είδος των τροφίμων, το μέγεθος των εκάστου κομματιών και την ποσότητα Πειραματιστείτε με τον χρόνο αποξήρανσης σύμφωνα με το δικό σας γούστο. Σε κάποιους αρέσουν τα πιο στεγνά και τραγανά τρόφιμα, ενώ άλλοι προτιμούν να είναι λιγότερο στεγνά αλλά με πιο σκληρή υφή.

Συνιστάται να καταγράφετε τον χρόνο αποξήρανσης για κάθε είδος τροφίμου.

- Εάν παρατηρήσετε ότι τα τρόφιμα αποξηραίνονται ανομοιόμορφα, αλλάξτε τη θέση των δίσκων.
- Συνιστάται να ελέγχετε τα τρόφιμα ανά ώρα και, σε περίπτωση ανομοιόμορφης αποξήρανσης, να αλλάζετε τη θέση των τροφίμων.
- Εάν επιθυμείτε να ελέγξετε τον βαθμό αποξήρανσης, βγάλτε ένα δείγμα από τη συσκευή και αφηστε το να κρυώσει για λίγο. Οι ζεστές τροφές είναι πιο υγρές και μαλακές από τις κρύες.

ΤΕΡΜΑΤΙΣΜΟΣ ΑΠΟΞΗΡΑΝΣΗΣ

- Πρωτού αφαιρέσετε τα τρόφιμα από τους δίσκους, βεβαιωθείτε ότι όλα τα επιμέρους κομμάτια έχουν αποξηρανθεί πλήρως. Σε περίπτωση αμφιβολίας, κόψτε στη μέση ένα κομμάτι και ελέγξτε το.
- Τερματίστε τη διαδικασία αποξήρανσης θέτοντας τον διακόπτη ρύθμισης θερμοκρασίας στη θέση OFF.

ΣΥΣΚΕΥΑΣΙΑ ΚΑΙ ΑΠΟΘΗΚΕΥΣΗ ΑΠΟΞΗΡΑΜΕΝΩΝ ΤΡΟΦΙΜΩΝ

- Αφήστε τα αποξηραμένα φρούτα, λαχανικά ή μανιτάρια να κρυώσουν για περίπου 1 ώρα, κατά προτίμηση στο εσωτερικό του απενεργοποιημένου αποξηρανή τροφίμων. Ωστόσο, δεν πρέπει να υπερβείτε τον χρόνο αυτό, διότι τα αποξηραμένα τρόφιμα ενδέχεται να απορροφήσουν υγρασία από τον περιβάλλοντα αέρα και να απαιτηθεί εκ νέου αποξήρανση.
- Ιδανικά, αποθηκεύετε τα αποξηραμένα τρόφιμα σε κλειστά, γυάλινα δοχεία (π.χ. δοχεία κονσερβοποίησης), ή φασματικές σκούλες τροφίμων ή χαρτοσακούλες. Μην χρησιμοποιείτε δοχεία από πλαστικό ή αλουμίνιο.
- Φυλάσσετε το αποξηραμένο κρέας σε θερμοκρασία δωματίου μέσα σε κλειστό δοχείο σε στεγνό, σκιερό μέρος.

ΚΑΘΑΡΙΣΜΟΣ ΚΑΙ ΣΥΝΤΗΡΗΣΗ



Προσοχή:

Πριν από τη συντήρηση και τον καθαρισμό, απουσδέετε τον αποξηρανή τροφίμων από το δίκτυο ηλεκτρικού ρεύματος!
Μην βυθίζετε ποτέ την κύρια μονάδα του αποξηρανή τροφίμων και το καλώδιο ρεύματος σε νερό ή άλλο υγρό!
Μην χρησιμοποιείτε αραιωτικά, διαλύτες ή λιπαντικά καθαριστικά για τον καθαρισμό του αποξηρανή τροφίμων, καθώς ενδέχεται να προκαλέσουν ζημιά στη επιφάνειά της.

Καθαρίστε την επιφάνεια της κύριας μονάδας με ένα στεγνό ή ελαφρώς υγρό πανί και, στη συνέχεια, σκουπίστε μέχρι να στεγνώσει.
Για τον καθαρισμό των επιμέρους δίσκων τροφίμων, χρησιμοποιήστε πανί εμποτισμένο με κοινό απορρυπαντικό πιάτων. Σε περίπτωση πιο έντονης βρωμιάς, πλύνετε τους επιμέρους δίσκους με τρεχούμενο νερό και μια μαλακή βούρτσα καθαρισμού.

ΑΠΟΘΗΚΕΥΣΗ

- Μόλις ολοκληρώσετε τη χρήση, μπορείτε να αποθηκεύσετε τον καθαρό αποξηρανή τροφίμων μαζί με όλα τα αξεσουάρ του σε κατάλληλη τοποθεσία μακριά από παιδιά. Διατηρείτε τον αποξηρανή τροφίμων μακριά από ακραίες θερμοκρασίες, άμεσο ηλιακό φως και υπερβολική υγρασία. Μην χρησιμοποιείτε σε περιβάλλον με υπερβολική σκόνη.


ΤΕΧΝΙΚΕΣ ΠΡΟΔΙΑΓΡΑΦΕΣ

Όνομαστικό εύρος τάσης..... 220–240 V AC
Όνομαστική συχνότητα.....50–60 Hz
Όνομαστική ισχύς εισόδου.....200–240 W
Διαστάσεις (ύψος × βάθος × πλάτος)299 ×216×214 mm
Βάρος2 kg
Εύρος θερμοκρασίας..... 35–70 °C
Επίπεδο θορύβου< 60 dB

Κατηγορία προστασίας από ηλεκτροπληξία..... II

Το δηλωμένο επίπεδο εκπομπής θορύβου της συσκευής είναι < 60 dB, το οποίο αντιστοιχεί στο επίπεδο Α της ακουστικής ισχύος σε σχέση με την ακουστική ισχύ αναφοράς 1 W.

Επεξήγηση της τεχνικής ορολογίας



Κατηγορία προστασίας από ηλεκτροπληξία:

Κατηγορία II – Η προστασία από ηλεκτροπληξία επιτυγχάνεται με διπλή μόνωση ή με μόνωση υψηλής αντοχής.

Οι παρούσες οδηγίες χρήσης υπόκεινται σε αλλαγές στο κείμενο και στις τεχνικές παραμέτρους.

ΟΔΗΓΙΕΣ ΚΑΙ ΠΛΗΡΟΦΟΡΙΕΣ ΣΧΕΤΙΚΑ ΜΕ ΤΗΝ ΑΠΟΡΡΙΨΗ ΤΩΝ ΧΡΗΣΙΜΟΠΟΙΗΜΕΝΩΝ ΥΛΙΚΩΝ ΣΥΣΚΕΥΑΣΙΑΣ

Απορρίψτε τα χρησιμοποιημένα υλικά συσκευασίας σε ειδικό σημείο συλλογής απορριμμάτων του δήμου σας.

ΑΠΟΡΡΙΨΗ ΧΡΗΣΙΜΟΠΟΙΗΜΕΝΟΥ ΗΛΕΚΤΡΙΚΟΥ ΚΑΙ ΗΛΕΚΤΡΟΝΙΚΟΥ ΕΞΟΠΛΙΣΜΟΥ



Όταν προϊόντα ή πρωτότυπα έγγραφα φέρουν αυτό το σύμβολο, αυτό σημαίνει ότι τα χρησιμοποιημένα ηλεκτρικά ή ηλεκτρονικά προϊόντα δεν πρέπει να απορρίπτονται μαζί με τα υπόλοιπα οικιακά απορρίμματα. Για την ορθή απόρριψη, ανανέωση και ανακύκλωση, παραδώστε αυτές τις συσκευές στα προβλεπόμενα σημεία συλλογής. Εναλλακτικά, σε ορισμένες χώρες της Ευρωπαϊκής Ένωσης ή άλλες ευρωπαϊκές χώρες μπορείτε κατά την αγορά μιας νέας παρόμοιας συσκευής να επιστρέψετε τη συσκευή στο τοπικό κατάστημα από όπου την αγοράσατε. Η ορθή απόρριψη αυτού του προϊόντος συμβάλλει στην εξοικονόμηση πολύτιμων φυσικών πόρων και προστατεύει το περιβάλλον και την ανθρώπινη υγεία που διαφορετικά θα επηρεάζονταν από την ακατάλληλη απόρριψη των απορριμμάτων. Συμβουλευτείτε τις τοπικές αρχές ή κάποια μονάδα συλλογής απορριμμάτων για περισσότερες λεπτομέρειες. Σύμφωνα με τους εθνικούς κανονισμούς, ενδεχομένως να επιβάλλονται πρόστιμα για την εσφαλμένη απόρριψη αυτού του τύπου απορριμμάτων.

Για επιχειρήσεις με έδρα σε χώρες της Ευρωπαϊκής Ένωσης

Αν θέλετε να απορρίψετε ηλεκτρικές ή ηλεκτρονικές συσκευές, ζητήστε τις απαραίτητες πληροφορίες από το κατάστημα πώλησης ή τον προμηθευτή σας.

Απόρριψη σε άλλες χώρες εκτός της Ευρωπαϊκής Ένωσης.

Αυτό το σύμβολο είναι έγκυρο στην Ευρωπαϊκή Ένωση. Αν θέλετε να απορρίψετε αυτό το προϊόν, ζητήστε τις απαραίτητες πληροφορίες σχετικά με τον σωστό τρόπο απόρριψης από την τοπική δημοτική αρχή ή το κατάστημα από όπου το αγοράσατε.



Το συγκεκριμένο προϊόν πληροί όλες τις βασικές απαιτήσεις των σχετικών με αυτό οδηγιών της Ε.Ε.

