

SENCOR®

SCP 2803BK



DVOSTRUKA STAKLOKERAMIČKA
PLOČA ZA KUHANJE SMOOTHCOOK

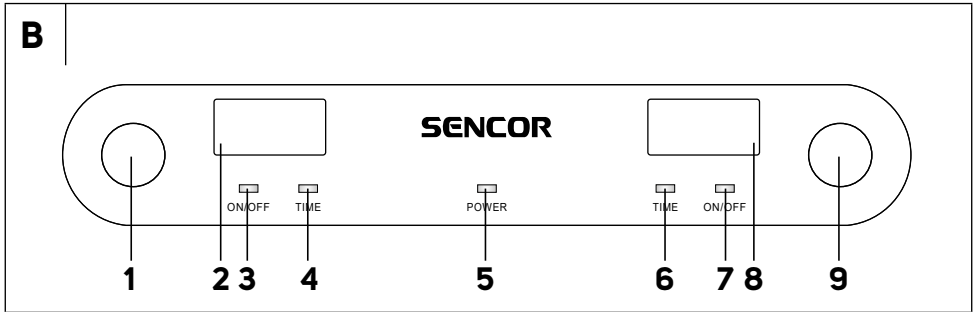
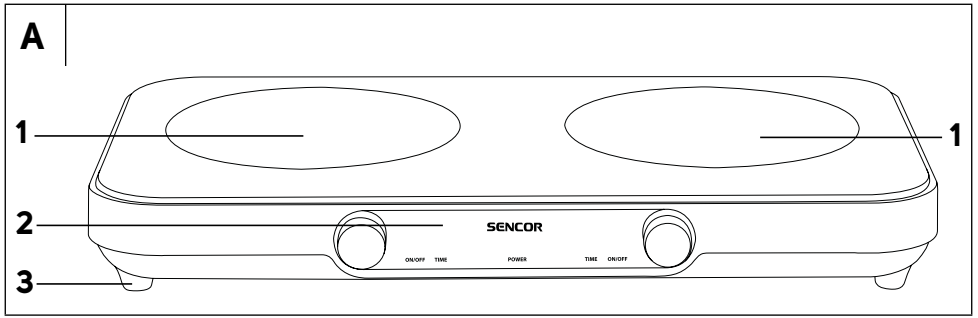
Prijevod originalnog priručnika



SENCOR®

SCP 2803BK





Važne sigurnosne upute

PAŽLJIVO PROČITAJTE I SPREMITE ZA BUDUĆU UPOTREBU.

- Ovaj uređaj mogu koristiti djeca od 8 godina ili starija te osobe s fizičkim, osjetilnim ili mentalnim nedostacima ili osobe bez iskustva, ako su pod odgovarajućim nadzorom ili ako su obaviještene o tome kako koristiti proizvod na siguran način te ako razumiju potencijalne opasnosti.
- Djeca se ne smiju igrati s uređajem.
- Djeca ne smiju obavljati čišćenje i korisničko održavanje osim ako su starija od 8 godina i pod nadzorom.
- Djeci mlađoj od 8 godina nemojte dopuštati pristup uređaju i njegovom kabelu.
- Ako se električni kabel ošteti, dajte ga zamijeniti kod ovlaštenog servisnog tehničara da bi se izbjegla opasna situacija. Uređaj se ne smije koristiti ako je kabel napajanja oštećen.



PAŽNJA:

Vruća površina. Temperatura dostupnih površina može biti visoka dok uređaj radi.



UPOZORENJE:

Ako je površina uređaja napuknuta, isključite uređaj da biste spriječili moguće ozljede električnim udarom.



PAŽNJA:

Ovaj uređaj nije namijenjen za upravljanje pomoću vanjskog vremenskog prekidača ili daljinskog upravljača.

- Kada ga čistite, pratite upute sadržane u poglavlju "Čišćenje i održavanje".
- Ovaj uređaj je namijenjen samo za upotrebu u kućanstvu. Osim toga, ovaj uređaj je namijenjen za osobnu nekomercijalnu upotrebu na mjestima kao što su:
 - kuhinje za djelatnike u trgovinama, uredima i drugim radnim mjestima;
 - rekreacijske ustanove, seoske kuće i vikendice;
 - hotelske ili motelske sobe ili drugi prostori za boravak;
 - prenočišta s doručkom.
- Nemojte koristiti uređaj na otvorenom ili u industrijskom okruženju.
- Ovaj uređaj je namijenjen za grijanje i kuhanje jela. Nemojte ga koristiti za namjene za koje nije predviđen.
- Prije ukapčanja uređaja u električnu utičnicu provjerite odgovara li nazivni napon na naljepnici sa specifikacijama naponu električne utičnice u koju ga želite ukopčati. Ukopčajte uređaj samo u pravilno uzemljenu utičnicu. Nemojte koristiti produžni kabel. Potpuno odmotajte kabel napajanja prije upotrebe.
- Koristite uređaj samo na vodoravnoj, suhoj, čistoj, stabilnoj i toplinski otpornoj površini. Nemojte koristiti uređaj na metalnim površinama, kao što su površine za cijedenje na kuhinjskom sudoperu.
- Nemojte stavljati uređaj na rub stola ili na električna ili plinska kuhala ili blizu njih.
- Nemojte koristiti uređaj na površini osjetljivoj na toplinu ili površini koja je pokrivena stolnjakom, papirom ili drugim zapaljivim materijalom, u blizini zavjesa i drugih zapaljivih materijala ili materijala osjetljivih na toplinu.
- Tijekom rada potreban je dovoljan prostor za strujanje zraka iznad uređaja i oko njega. Mora se osigurati sigurnosni razmak od najmanje 50 cm u smjeru glavne zračene topline, od površine zapaljivih materijala iznad ploče za kuhanje te najmanje 10 cm u svim ostalim smjerovima oko uređaja.
- Dok uređaj radi, mora biti postavljen na kuhinjskom pultu bez ormarića ili polica iznad njega.
- Nemojte stavljati nikakve predmete na uređaj.
- Nemojte prekrivati uređaj ili blokirati njegove otvore za ventilaciju.
- Nemojte koristiti uređaj bez lonca ili tave na ploči za kuhanje. Redovito provjeravajte stanje hrane dok kuhalo radi.
- Uvijek pazite da lonac ili tava bude pravilno stavljena na kuhalo.
- Ručka posuda mora biti u sigurnom položaju da bi se izbjeglo zapinjanje za nju i prevrtanje posuda.
- Tekućine i namirnice se ne smiju zagrijavati u zatvorenim spremnicima kao što su limenke jer može doći do eksplozije.
- Budite vrlo pažljivi kada kuhate s uljem ili masti. Mast ili ulje zagrijano na visoku temperaturu može planuti.
- Kada rukujete vrućim posudom koje sadrži vruću hranu ili tekućine, jako pazite da se ne opečete ili ofurite.
- Kada rukujete vrućim posudom, koristite kuhinjske rukavice.
- Uređaj se ne smije ostavljati bez nadzora dok radi ili dok je ukopčan u strujnu utičnicu.
- Imajte na umu da će ploča za kuhanje zračiti toplinom neko vrijeme nakon gašenja. Budite posebno pažljivi da ne dodirnete vruću površinu uređaja.
- Kada završite s korištenjem uređaja, uvijek ga isključite pomoću gumba za uključivanje/isključivanje i iskopčajte kabel napajanja uređaja iz električne utičnice. Uvijek to učinite i kada ostavljate uređaj bez nadzora, kada ga ne planirate koristiti dulje vrijeme te prije čišćenja, održavanja ili prije premještanja ili pohrane.
- Iskopčajte uređaj iz utičnice laganim povlačenjem utikača na kabelu napajanja, a ne povlačenjem samog kabela. U suprotnom to može oštetiti kabel napajanja ili utičnicu.
- Prije premještanja, čišćenja, održavanja ili pohrane uređaja pustite ga da se do kraja ohladi. Nikada nemojte premješati uređaj dok radi ili ako je na njemu lonac ili tava ili ako se nije do kraja ohladio.
- Da biste spriječili ozljede električnim udarom, nemojte uranjati uređaj, kabel napajanja ili utikač u vodu ili bilo koju drugu tekućinu.
- Nemojte stavljati teške predmete na kabel napajanja. Pazite da električni kabel ne visi preko ruba stola, da ne dodiruje vruću površinu ili oštre predmete.
- Redovito očistite uređaj nakon svake upotrebe prema uputama u poglavlju "Čišćenje i održavanje". Nemojte obavljati nikakvo održavanje na uređaju osim čišćenja kako je opisano u korisničkom priručniku.
- Nemojte koristiti uređaj ako ne radi ispravno ili ako je pao na pod, bio uronjen u vodu ili je na drugi način oštećen. Predajte ga ovlaštenom servisnom centru na pregled ili popravak.
- Da biste spriječili nastanak opasne situacije, nemojte sami popravljati niti modificirati uređaj na bilo koji način. Prepustite sve popravke ili podešavanja ovlaštenom servisnom centru. Neovlaštenim modifikacijama uređaja riskirate poništavanje prava koja vam daje jamstvo u slučaju nezadovoljavajućeg rada ili kvalitete.

6. Kada istekne postavljeno vrijeme, oglasit će se zvuk i ploča za kuhanje će se isključiti. Na zaslonu će se prikazati "----" i zatim će se prikazivati "HOT".

Ako trebate poništiti mjerac vremena, pritisnite i držite gumb **TIME** na 3 sekunde.

ČIŠĆENJE I ODRŽAVANJE

- Očistite uređaj nakon svake upotrebe. Pazite da se na njemu ne nakuplja osušena hrana ili druge naslage.
- Isključite uređaj pomoću gumba ON/OFF. Pričekajte dok se poruke "HOT" ne isključe na oba zaslona i zatim iskopčajte kabel napajanja iz električne utičnice.
- Za čišćenje ploča za kuhanje, upotrijebite lagano navlaženu mekanu spužvu i zatim osušite brisanjem.
- U slučaju jačeg zaprljanja upotrijebite posebno sredstvo za čišćenje namijenjeno za staklokeramičke ploče za kuhanje i meku spužvu. Zatim temeljito osušite očišćenu površinu brisanjem.
- Nemojte koristiti čeličnu vunu, otapala, abrazivna sredstva za čišćenje i sl. za čišćenje uređaja. U suprotnom je moguće oštećenje površine uređaja.



Upozorenje:

Da biste spriječili ozljede električnim udarom, nemojte uranjati uređaj, kabel napajanja ili utikač u vodu ili bilo koju drugu tekućinu.

Pohrana

Kada planirate ne koristiti uređaj dulje vrijeme, iskopčajte utikač iz električne utičnice, pustite da se uređaj ohladi i očistite ga prema gore navedenim uputama. Prije pohrane, provjerite je li uređaj čist i suh. Čuvajte uređaj na suhom, čistom i dobro prozračenom mjestu koje nije izloženo ekstremnim temperaturama i koje je izvan doseg djece.

PORUKE O GREŠKAMA


Poruka o grešci	Značenje	Rješenje
E1	Niski napon (ispod 90 V)	Provjerite napon u utičnici. Obratite se kvalificiranom električaru. Alternativno, pokušajte uključiti uređaj u drugu utičnicu.
E2	Visoki napon (iznad 280 V)	Provjerite napon u utičnici. Obratite se kvalificiranom električaru. Alternativno, pokušajte uključiti uređaj u drugu utičnicu.
E3	Unutarnja temperatura je premašila 750 °C	Isključite uređaj, iskopčajte ga iz električne utičnice i pustite da se ohladi.
E4	Otvoreni krug / kratki spoj	Isključite uređaj, iskopčajte ga iz struje i obratite se ovlaštenom servisnom centru.
E5	PC ploča doseže temperature veće od 90 °C.	Isključite uređaj, iskopčajte ga iz električne utičnice i pustite da se ohladi.
E6	Otvoreni krug / kratki spoj senzora temperature	Isključite uređaj, iskopčajte ga iz struje i obratite se ovlaštenom servisnom centru.
E7	Ventilator je prestao raditi.	Provjerite jesu li ventilacijski otvori začepljeni ili blokirani. Očistite ih.

Ako se poruka o grešci nastavlja, prekinite upotrebu uređaja i kontaktirajte ovlašteni servisni centar. Ne popravljajte uređaj sami, ne sadrži dijelove koje korisnici mogu sami popravljati.

TEHNIČKE SPECIFIKACIJE

Nazivni raspon napona.....	220–240 V
Nazivna frekvencija.....	50/60 Hz
Nazivna ulazna snaga.....	3.500 W
Maksimalna izlazna snaga ploča za kuhanje 2200 W (lijeva ploča za kuhanje)	
Promjer ploče za kuhanje.....	20 cm
Mjerac vremena.....	1 do 180 minuta
Dužina kabela napajanja.....	90 cm
Dimenzije.....	545 × 300 × 75 mm
Težina.....	3,8 kg

Zadržavamo pravo na izmjenu teksta i tehničkih specifikacija.



Sigurnosna klasa zaštite od strujnog udara:

Klasa II – zaštitu od strujnog udara pruža dvostruka ili jaka izolacija.

UPUTE I INFORMACIJE VEZANE UZ ODLAGANJE RABLJENE AMBALAŽE

Odložite rabljenu ambalažu na ovlaštenom odlagalištu u svom mjestu.

ODLAGANJE ISKORIŠTENE ELEKTRIČNE I ELEKTRONIČKE OPREME



Ovaj simbol na proizvodima ili originalnim dokumentima znači da se iskorišteni električni ili elektronički proizvodi ne smiju odlagati u obični kućanski otpad. Radi pravilnog zbrinjavanja, obnavljanja i recikliranja, predajte ove uređaje na predviđenim prikupljalištima. Također, u nekim državama Europske unije ili drugim europskim zemljama možete vratiti uređaj lokalnom prodavaču kada kupujete ekvivalentan novi uređaj.

Pravilno odlaganje ovog proizvoda pomaže u spašavanju vrijednih prirodnih resursa te sprječava potencijalne negativne učinke za okoliš i ljudsko zdravlje, koji bi nastali nepravilnim odlaganjem otpada. Zatražite više pojedinosti od lokalnih nadležnih tijela ili prikupljališta otpada. U skladu s državnim propisima, moguće su kazne za nepropisno odlaganje ove vrste otpada.

Za poslovne subjekte u državama Europske unije

Ako želite odbaciti električnu ili elektroničku opremu, zatražite informacije od prodavača ili dobavljača.

Odlaganje u drugim zemljama izvan Europske unije

Ovaj simbol je važeći u Europskoj uniji. Ako želite odložiti ovaj proizvod u otpad, zatražite potrebne informacije o pravilnom načinu odlaganja od lokalnih nadležnih tijela ili prodavača.



Ovaj proizvod zadovoljava sve osnovne zahtjeve EU direktiva vezanih uz njega.

