

SENCOR®

SFH 8990BK



ΚΕΡΑΜΙΚΟΣ ΘΕΡΜΑΝΤΗΡΑΣ-ΠΥΡΓΟΣ

Μετάφραση του πρωτότυπου εγχειριδίου

Το προϊόν αυτό είναι κατάλληλο μόνο για χρήση σε καλά μονωμένους χώρους ή για περιστασιακή χρήση.



SENCOR®

SFH 8990BK



A

1

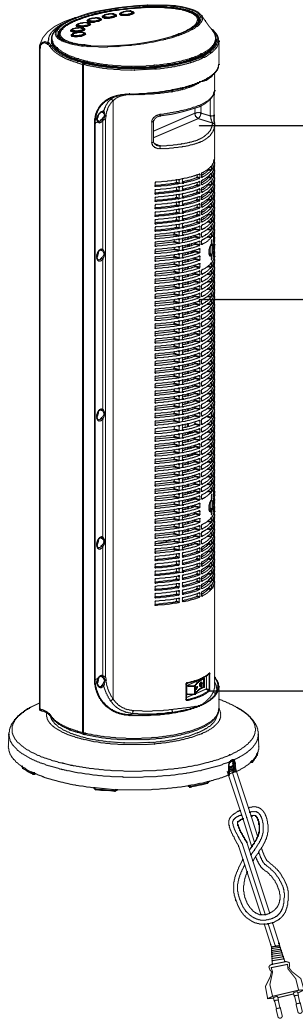
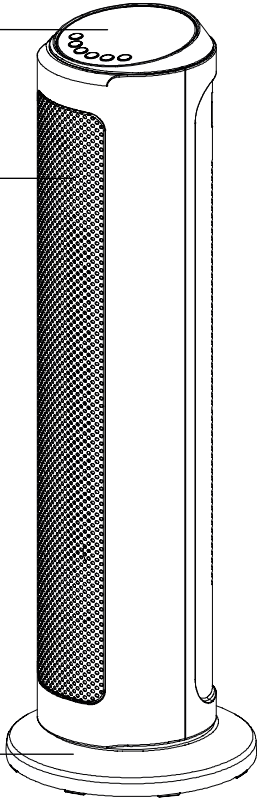
2

3

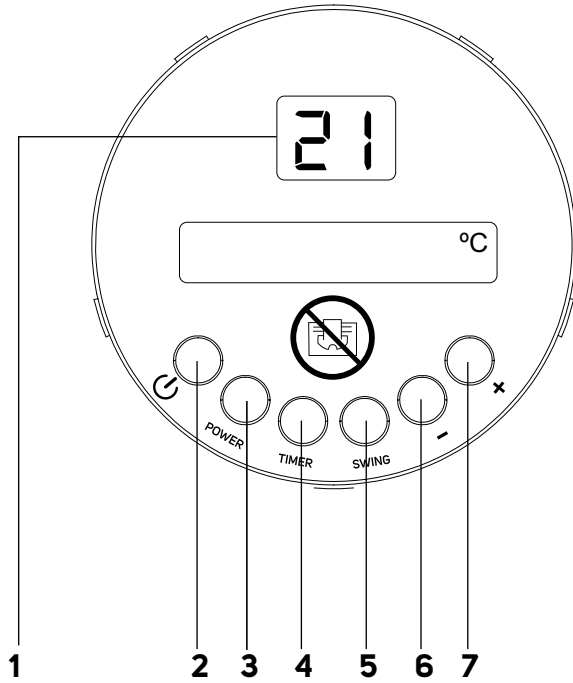
4

5

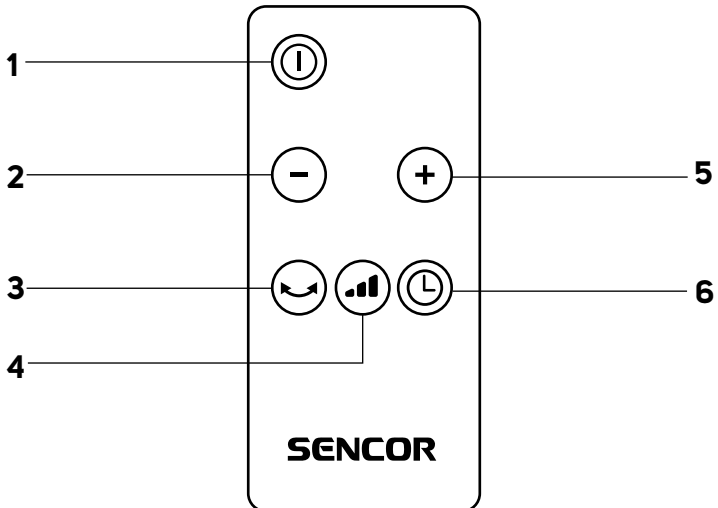
6



B



C



GR Κεραμικός θερμαντήρας-πυργος

Σημαντικές οδηγίες ασφαλείας

ΔΙΑΒΑΣΤΕ ΠΡΟΣΕΚΤΙΚΑ ΚΑΙ ΦΥΛΑΞΤΕ ΓΙΑ ΜΕΛΛΟΝΤΙΚΗ ΧΡΗΣΗ.

- Η παρούσα συσκευή μπορεί να χρησιμοποιείται από παιδιά 8 ετών και άνω και από άτομα με σωματική, αισθητηριακές ή νοητική αναπηρία, ή από άπειρα άτομα μόνο εφόσον επιβλέπονται από κατάλληλο άτομο ή έχουν ενημερωθεί για τον τρόπο χρήσης του προϊόντος με ασφαλή τρόπο και κατανοούν τους πιθανούς κινδύνους από την εσφαλμένη χρήση της.
- Τα παιδιά δεν πρέπει να παίζουν με τη συσκευή. Ο καθαρισμός και η συντήρηση μπορούν να εκτελούνται από τον χρήστη αλλά όχι από παιδιά χωρίς επίβλεψη.
- Στην περίπτωση που το καλώδιο ρεύματος έχει υποστεί ζημιά, αναθέτετε την επισκευή του σε κάποιο επαγγελματικό κέντρο σέρβις για την αποφυγή πρόκλησης ατυχήματος. Απαγορεύεται η χρήση της συσκευής, αν το καλώδιο ρεύματος έχει υποστεί ζημιά.
- Σε παιδιά ηλικίας κάτω των 3 ετών απαγορεύεται η πρόσβαση στη συσκευή εκτός και αν βρίσκονται υπό διαρκή επίβλεψη.
- Παιδιά ηλικίας από 3 έως 8 ετών μπορούν να ενεργοποιούν και να απενεργοποιούν αυτήν τη συσκευή μόνο υπό την προϋπόθεση ότι είναι τοποθετημένη

ή εγκατεστημένη στην ενδεικνυόμενη θέση κανονικής λειτουργίας της και ότι βρίσκονται υπό επίβλεψη ή έχουν ενημερωθεί για την ασφαλή λειτουργία της συσκευής και έχουν κατανοήσει τους πιθανούς κινδύνους. Παιδιά ηλικίας από 3 έως 8 ετών δεν επιτρέπεται να βάζουν το φως στην πρίζα, να ρυθμίζουν τη συσκευή, να την καθαρίζουν ή να εκτελούν εργασίες συντήρησης που απευθύνονται στο χρήστη.



ΠΡΟΣΟΧΗ:

Ορισμένα τμήματα αυτού του προϊόντος μπορεί να θερμανθούν πολύ και να προκαλέσουν εγκαύματα. Χρειάζεται ιδιαίτερη προσοχή όταν είναι παρόντα παιδιά και άτομα με αναπηρία.



ΠΡΟΕΙΔΟΠΟΙΗΣΗ:

Μην καλύπτετε τη συσκευή. Για την αποφυγή υπερθέρμανσης μην καλύπτετε τον θερμαντήρα.

- Ο θερμαντήρας δεν πρέπει να τοποθετείται απευθείας κάτω από πρίζα.
- Αυτός ο θερμαντήρας δεν πρέπει να χρησιμοποιείται με συσκευή προγραμματισμού, χρονοδιακόπτη, σύστημα τηλεχειρισμού ή οποιαδήποτε άλλη συσκευή ενεργοποιεί αυτόματα τον θερμαντήρα καθώς υπάρχει κίνδυνος φωτιάς σε περίπτωση που ο θερμαντήρας είναι καλυμμένος ή εσφαλμένα τοποθετημένος.
- Μην χρησιμοποιείτε αυτή τη συσκευή κοντά στο μπάνιο, στο ντους ή σε πισίνα.

- Μην χρησιμοποιείτε τη συσκευή αν έχει πέσει κάτω ή εμφανίζει σημάδια βλάβης.
- Μην χρησιμοποιείτε τη συσκευή, αν εμφανίζει ορατά σημάδια ζημιάς.
- Χρησιμοποιείτε τη συσκευή σε οριζόντια και σταθερή επιφάνεια. Μην την χρησιμοποιείτε όταν είναι τοποθετημένη σε τοίχο.



ΠΡΟΕΙΔΟΠΟΙΗΣΗ:

Μην χρησιμοποιείτε τη συσκευή σε μικρούς χώρους, όπου βρίσκονται άτομα που δεν μπορούν να εγκαταλείψουν τον χώρο μόνα τους, εκτός εάν βρίσκονται υπό συνεχή παρακολούθηση.



ΠΡΟΕΙΔΟΠΟΙΗΣΗ:

Για να μειώσετε τον κίνδυνο πυρκαγιάς, κρατήστε τα υφάσματα, τις κουρτίνες ή οποιοδήποτε άλλο εύφλεκτο υλικό σε απόσταση τουλάχιστον 1 m από την έξοδο αέρα.

- Προτού συνδέσετε τη συσκευή στην πρίζα, ελέγξτε εάν η ονομαστική τάση του ρεύματος στην ετικέτα της συσκευής συμφωνεί με την ηλεκτρική τάση της πρίζας.
- Μην συνδέετε τη συσκευή σε καλώδιο προέκτασης ή προσαρμογέα δύο κατευθύνσεων.
- Η συσκευή έχει σχεδιαστεί για χρήση σε σπίτι, γραφεία και παρεμφερείς χώρους.
- Μην την χρησιμοποιείτε σε χώρους με πολλή σκόνη ή υγρασία, όπως δωμάτιο πλυντηρίου ή μπάνιο, σε χώρους όπου φυλάσσονται ουσίες με χημικές ιδιότητες, σε βιομηχανικό περιβάλλον ή σε εξωτερικό χώρο.
- Η συσκευή δεν προορίζεται για στερέωση σε τοίχο.
- Μην τοποθετείτε τη συσκευή πάνω σε ασταθείς επιφάνειες, όπως χαλιά με μακριές και πυκνές ίνες.
- Πρέπει να υπάρχει ελεύθερος χώρος τουλάχιστον 100 cm μπροστά και 50 cm πίσω από τη συσκευή όταν βρίσκεται σε λειτουργία για να διασφαλιστεί η επαρκής κυκλοφορία αέρα.
- Μην εκθέτετε άτομα ή ζώα στην άμεση ροή θερμού ή ψυχρού αέρα για μεγάλο χρονικό διάστημα. Αυτό μπορεί να επηρεάσει αρνητικά την υγεία τους.
- Μην εισάγετε αντικείμενα μέσα από το μπροστινό πλέγμα εξαγωγής αέρα ή το πίσω πλέγμα εισαγωγής αέρα. Κάτι τέτοιο μπορεί να προκαλέσει βραχυκύκλωμα, φωτιά ή ζημιά στη συσκευή.
- Για να αποφύγετε πιθανό τραυματισμό από ηλεκτροπληξία μην βυθίζετε κανένα μέρος αυτής της συσκευής σε νερό ή άλλο υγρό και μην αγγίζετε τη συσκευή με υγρά ή βρεγμένα χέρια.
- Απενεργοποιείτε και αποσυνδέετε πάντα τη συσκευή από την πρίζα όταν δεν χρησιμοποιείται ή την από τον καθαρισμό.
- Μην αφήνετε τη συσκευή να λειτουργεί κατά τη διάρκεια του ύπνου.
- Όταν καθαρίζετε τη συσκευή, μην την βυθίζετε σε νερό ή μην την σκουίζετε με υγρό πανί.
- Για να αποφύγετε την καταστροφή του καλωδίου ρεύματος, μην το τσακίζετε ή στρίβετε υπερβολικά.
- Βεβαιωθείτε, ότι το καλώδιο ρεύματος δεν έρχεται σε επαφή με θερμές επιφάνειες ή αιχμηρά αντικείμενα.
- Μην αποσυνδέετε τη συσκευή από την πρίζα τραβώντας το καλώδιο τροφοδοσίας. Μπορεί να υποστεί ζημιά το καλώδιο ρεύματος ή η πρίζα.
- Αποσυνδέετε το καλώδιο από την πρίζα τραβώντας απαλά το φιντ του καλωδίου τροφοδοσίας.
- Μην χρησιμοποιείτε τη συσκευή εάν δεν λειτουργεί σωστά, εάν έχει υποστεί ζημιά ή έχει βυθιστεί στο νερό. Για να αποτρέψετε τον κίνδυνο τραυματισμού από ηλεκτροπληξία, μην επισκευάζετε τη συσκευή μόνοι σας και μην πραγματοποιείτε ρυθμίσεις. Όλες οι επισκευές ή οι τροποποιήσεις της συσκευής πρέπει να εκτελούνται σε εξουσιοδοτημένο κέντρο σέρβις. Εμφανίζοντας οι ίδιοι στη συσκευή διατρέχετε τον κίνδυνο να ακυρώσετε τα δικαιώματά σας στο πλαίσιο της εγγύησης για ανεπαρκή απόδοση ή κακή ποιότητα.
- Ο κατασκευαστής δεν είναι υπεύθυνος για τυχόν ζημιές που προκαλούνται από εσφαλμένη χρήση της συσκευής.

GR Κεραμικός Θερμαντήρας-πυργός

Εγχειρίδιο χρήσης

- Σας ευχαριστούμε που επιλέξατε ένα αυθεντικό προϊόν SENCOR και ελπίζουμε ότι θα μείνετε ικανοποιημένοι.
- Πριν από τη χρήση αυτής της συσκευής, διαβάστε προσεκτικά το εγχειρίδιο χρήσης, ακόμη και στην περίπτωση που είστε ήδη εξοικειωμένος/η με τη χρήση παρόμοιων τύπων συσκευών. Χρησιμοποιείτε τη συσκευή μόνο όπως περιγράφεται στο παρόν εγχειρίδιο χρήσης. Φυλάσσετε το εγχειρίδιο χρήσης σε ασφαλές σημείο όπου θα μπορείτε να το βρείτε εύκολα, αν το χρειαστείτε.
- Συνιστούμε να φυλάξετε την αρχική κάρτιν συσκευασία, το υλικό συσκευασίας, την απόδειξη αγοράς μαζί με τη δήλωση ευθύνης του πωλητή, ή την κάρτα εγγύησης, τουλάχιστον για όσο διάστημα δικαιούστε αποζημίωση για ανεπαρκή απόδοση ή κακή ποιότητα της συσκευής. Σε περίπτωση μεταφοράς της συσκευής, συνιστούμε να χρησιμοποιείτε την αρχική συσκευασία του κατασκευαστή.

ΠΕΡΙΓΡΑΦΗ ΤΗΣ ΣΥΣΚΕΥΗΣ

- | | |
|--|---|
| A1 Πίνακας ελέγχου | A4 Λαβή για εύκολη μεταφορά |
| A2 Πλέγμα προστασίας μπροστινής εξόδου αέρα | A5 Πίσω πλέγμα προστασίας της εισόδου αέρα |
| A3 Βάση | A6 Διακόπτης ρεύματος |

ΠΕΡΙΓΡΑΦΗ ΤΟΥ ΠΙΝΑΚΑ ΕΛΕΓΧΟΥ

- | | |
|--|---|
| B1 Οθόνη | B5 Κουμπί SWING για ταλάντευση του θερμαντήρα |
| B2 Διακόπτης On/Off | B6 Κουμπί - |
| B3 Κουμπί POWER για τη ρύθμιση επιπέδου ισχύος | B7 Κουμπί + |
| B4 Κουμπί TIMER για ρύθμιση του χρονδιακόπτη | |

ΠΕΡΙΓΡΑΦΗ ΤΟΥ ΤΗΛΕΧΕΙΡΙΣΤΗΡΙΟΥ

- | | |
|--|--|
| C1 Διακόπτης On/Off | C5 Κουμπί + |
| C2 Κουμπί - | C6 Κουμπί ρύθμισης χρονδιακόπτη |
| C3 Κουμπί για ταλάντευση του θερμαντήρα | |
| C4 Κουμπί για ρύθμιση του επιπέδου ισχύος | |

ΠΡΙΝ ΤΗ ΧΡΗΣΗ

- Πριν από την πρώτη χρήση, αφαιρέστε τη συσκευή και τα εξαρτήματά της από το υλικό συσκευασίας και αφαιρέστε όλες τις διαφημιστικές ετικέτες και τα αυτοκόλλητα από αυτήν. Βεβαιωθείτε ότι η συσκευή ή οποιοδήποτε μέρος της συσκευής δεν έχει φθαρεί.

ΕΛΕΓΧΟΣ ΤΟΥ ΘΕΡΜΑΝΤΗΡΑ

Τοποθέτηση του θερμαντήρα

- Τοποθετήστε το θερμαντήρα σε επίπεδη και άκαμπτη επιφάνεια και σε επαρκή απόσταση από την πρίζα.
- Εισαγάγετε το φις σε μια πρίζα.
- Θέστε τον κύριο διακόπτη (**A6**), που βρίσκεται στο πίσω μέρος και κάτω στη θέση I (On). Ο θερμαντήρας θα μεταβεί στη λειτουργία αναμονής. Στη λειτουργία αναμονής, στην οθόνη θα εμφανιστεί η θερμοκρασία περιβάλλοντος.
- Πατήστε το κουμπί για να ενεργοποιήσετε τον θερμαντήρα.



Σημείωση:

Ενδέχεται να παρατηρήσετε ελαφριά οσμή όταν το αερόθερμο ενεργοποιείται για πρώτη φορά ή μετά από εκταμένη περίοδο μη λειτουργίας. Αυτή η οσμή θα φύγει μετά από λίγη ώρα.

Ανεργοποίηση του θερμαντήρα

- Όταν δεν χρησιμοποιείτε τον θερμαντήρα, πιέστε το κουμπί και ο θερμαντήρας θα απενεργοποιηθεί. Θέστε τον κεντρικό διακόπτη στη θέση «0». Αποσυνδέστε το φις του καλωδίου τροφοδοσίας από την πρίζα.



Σημείωση:

Ο ανεμιστήρας θα συνεχίσει να λειτουργεί για περίπου 30 δευτερόλεπτα προκειμένου να κρυώσουν τα εξαρτήματα στο σωρευτικό του. Στη συνέχεια, θα απενεργοποιηθεί. Αυτό είναι φυσιολογικό. Προτού αποσυνδέσετε το καλώδιο τροφοδοσίας από την πρίζα, περιμένετε μέχρι να ακινητοποιηθεί ο ανεμιστήρας.

Λειτουργία ανεμιστήρα

- Όταν ο θερμαντήρας ενεργοποιείται με το κουμπί , θα λειτουργήσει στη λειτουργία ανεμιστήρα. Η ένδειξη θα ανάψει στην οθόνη. Στη λειτουργία αυτή ο αέρας δεν θερμαίνεται. Συνεπώς, η ροή του αέρα θα είναι κρύα και η συσκευή θα μπορεί να χρησιμοποιηθεί για την ψύξη του χώρου.

Ρύθμιση επιπέδου ισχύος

- Το κουμπί **POWER** χρησιμεύει στη ρύθμιση του επιπέδου ισχύος. Πατήστε το κουμπί **POWER** μία φορά για να επιλέξετε το χαμηλό επίπεδο ισχύος. Η ένδειξη θα ανάψει στην οθόνη.
- Πατήστε ξανά το κουμπί **POWER** για να επιλέξετε το υψηλό επίπεδο ισχύος. Η ένδειξη θα ανάψει στην οθόνη.
- Πατήστε ξανά το κουμπί **POWER** ο θερμαντήρας θα πάψει να θερμαίνει.

Ρύθμιση της θερμοκρασίας

- Η θερμοκρασία ρυθμίζεται με τα κουμπιά +/- . Πιέστε τα επανειλημμένα για να ρυθμίσετε τη θερμοκρασία σε εύρος από 10 έως 35 °C. Η επλεγμένη θερμοκρασία θα εμφανιστεί στην οθόνη.
- Όταν η θερμοκρασία περιβάλλοντος φτάσει την επιλεγμένη θερμοκρασία, ή είναι μεγαλύτερη, ο θερμαντήρας θα πάψει να θερμαίνει. Η ένδειξη θα ανάψει στην οθόνη.
- Όταν η θερμοκρασία περιβάλλοντος πέσει 2 °C κάτω από την επιλεγμένη θερμοκρασία, ο θερμαντήρας θα ξεκινήσει να λειτουργεί αυτόματα στο ήμισυ της ισχύος. Όταν η θερμοκρασία περιβάλλοντος πέσει 4 °C κάτω από την επιλεγμένη θερμοκρασία, ο θερμαντήρας θα ξεκινήσει να λειτουργεί αυτόματα στην πλήρη ισχύ. Η ένδειξη του επιλεγμένου επιπέδου ισχύος θα ανάψει στην οθόνη.

Ρύθμιση του χρονδιακόπτη

- Για να ρυθμίσετε τον χρονδιακόπτη, χρησιμοποιήστε το κουμπί **TIMER**. Πατήστε το επανειλημμένα για να ορίσετε τον χρόνο μετά από τον οποίο θα απενεργοποιηθεί ο θερμαντήρας. Η ένδειξη θα ανάψει στην οθόνη. Ο χρόνος του χρονδιακόπτη μπορεί να ρυθμιστεί από 1 έως 12 ώρες. Ο επιλεγμένος χρόνος θα εμφανιστεί στην οθόνη.

Λειτουργία ταλάντευσης (περιστροφή)

- Για να ενεργοποιήσετε την πλευρική περιστροφή του θερμαντήρα, πιέστε το κουμπί **SWING**. Η ένδειξη θα ανάψει στην οθόνη. Πιέστε το κουμπί **SWING** για να απενεργοποιήσετε την περιστροφή.

ΤΗΛΕΧΕΙΡΙΣΤΗΡΙΟ

Εισαγωγή μπαταριών στο τηλεχειριστήριο

1. Τραβήξτε τη θήκη μπαταριών έξω από το κάτω μέρος του τηλεχειριστηρίου.
 2. Εισαγάγετε μια μπαταρία τύπου CR2025 (3 V) στη θήκη. Βεβαιωθείτε ότι είναι η σωστή η πολικότητα. Η μπαταρία δεν αποτελεί μέρος της συσκευασίας.
 3. Εισαγάγετε ξανά τη θήκη με την μπαταρία στο τηλεχειριστήριο.
- Αν θέλετε να χρησιμοποιήσετε το τηλεχειριστήριο, στρέψτε το προς τον θερμαντήρα. Η μέγιστη εμβέλεια σήματος είναι 5 m. Αν το τηλεκοντρόλ είναι τοποθετημένο με τέτοιο τρόπο, ώστε εμποδίζει τη μετάδοση του σήματος, τότε το σήμα δεν θα μπορεί να μεταδοθεί.



Σημείωση:

Όταν δεν χρησιμοποιείτε το τηλεχειριστήριο για μεγάλο χρονικό διάστημα, αφαιρέστε τις μπαταρίες από το τηλεχειριστήριο. Μην ρίχνετε ποτέ τις μπαταρίες στη φωτιά, μην τις βραχυκυκλώνετε ή μην τις καταστρέψετε με οποιονδήποτε τρόπο. Μετά το τέλος της ζωής τους, ανακυκλώστε τις. Μην απορρίπτετε τις μπαταρίες μαζί με τα κοινά απορρίμματα.

Η αρχή για τον έλεγχο του θερμαντήρα μέσω του τηλεχειριστηρίου είναι η ίδια με εκείνη που περιγράφεται στο κεφάλαιο «Έλεγχος του θερμαντήρα».

ΛΕΙΤΟΥΡΓΙΑ ΑΥΤΟΜΑΤΗΣ ΑΠΕΝΕΡΓΟΠΟΙΗΣΗΣ ΑΣΦΑΛΕΙΑΣ

- Ο θερμαντήρας είναι εξοπλισμένος με μηχανισμό ασφαλείας που τον απενεργοποιεί αυτόματα, όταν αναποδογυρίζει. Ο μηχανισμός ασφαλείας εξυπηρετεί λειτουργία ασφαλείας και αποτρέπει να προκύψουν επικίνδυνες καταστάσεις.

ΠΡΟΣΤΑΣΙΑ ΑΠΟ ΥΠΕΡΘΕΡΜΑΝΣΗ

- Σε περίπτωση που η θερμοκρασία του θερμαντήρα είναι πολύ υψηλή λόγω ακατάλληλου περιβάλλοντος στο οποίο χρησιμοποιείται ή ως αποτέλεσμα ασφαλισμένης χρήσης η παροχή ρεύματος στον θερμαντήρα θα διακοπεί αυτόματα και θα σταματήσει να λειτουργεί. Συνιστάται να αποσυνδέσετε τη συσκευή από την πρίζα και να την αφήσετε να κρυώσει. Έπειτα, θα μπορείτε να χρησιμοποιήσετε και πάλι το θερμαντήρα.

ΘΕΡΜΙΚΗ ΠΡΟΣΤΑΣΙΑ

- Ο κεραμικός θερμαντήρας είναι εξοπλισμένος με διπλή θερμική προστασία - μια επαναρρυθμιζόμενη και μια μη επαναρρυθμιζόμενη θερμική ασφάλεια. Η επαναρρυθμιζόμενη θερμική ασφάλεια θα απενεργοποιήσει τον θερμαντήρα όταν υπάρχει κίνδυνος υπερθέρμανσης ή δυσλειτουργίας. Όταν η θερμοκρασία του θερμαντήρα πέσει, θα μπορείτε να τον χρησιμοποιήσετε ξανά.
- Η μη επαναρρυθμιζόμενη θερμική ασφάλεια εγκαθίσταται για την περίπτωση, όπου ο επαναρρυθμιζόμενη θερμική ασφάλεια έχει βλάβη. Σε περίπτωση υπερθέρμανσης, δυσλειτουργίας ή εάν ο θερμαντήρας σταματήσει να λειτουργεί για οποιονδήποτε άλλο λόγο η μη επαναρρυθμιζόμενη θερμική ασφάλεια θα απενεργοποιήσει εντελώς το θερμαντήρα και δεν θα είναι δυνατή η ενεργοποίηση της. Σε αυτήν την περίπτωση επικοινωνήστε με ένα εξουσιοδοτημένο κέντρο σέρβις.
- Η πιο συχνή αιτία υπερθέρμανσης είναι η συσσώρευση σκόνης ή βρωμιάς στο πίσω πλέγμα και στο μπροστινό πλέγμα. Απομακρύνετε τακτικά τη βρωμιά χρησιμοποιώντας ηλεκτρική σκούπα. Πρωτότυπο καθαρίστε τον θερμαντήρα, οπωσδήποτε απενεργοποιήστε τον, αποσυνδέστε το καλώδιο ρεύματος από την πρίζα και αφήστε τον θερμαντήρα να κρυώσει εντελώς.
- Ο θερμαντήρας δεν διαθέτει αισθητήρα ελέγχου θερμοκρασίας ακριβείας και, για τον λόγο αυτό, δεν μπορεί να χρησιμοποιηθεί ως συσκευή απομύκωσης για την αποθήκευση ή φύλαξη ζώων και φυτών.

ΣΥΝΤΗΡΗΣΗ ΚΑΙ ΚΑΘΑΡΙΣΜΟΣ

- Βεβαιωθείτε ότι η συσκευή είναι απενεργοποιημένη και ότι έχει κρυώσει προτού την καθαρίσετε.
- Σκουπίστε τη συσκευή χρησιμοποιώντας ένα μαλακό και στεγνό πανί. Απομακρύνετε τακτικά τη βρωμιά από το μπροστινό και το πίσω πλέγμα. Μια ηλεκτρική σκούπα μπορεί επίσης να χρησιμοποιηθεί για την απομάκρυνση της βρωμιάς. Ωστόσο, ελέγχετε πάντα ότι ο θερμαντήρας είναι απενεργοποιημένο, το καλώδιο εκτός πρίζας και ότι ο θερμαντήρας έχει κρυώσει εντελώς.
- Μην χρησιμοποιείτε χημικές ουσίες ή διαβρωτικά προϊόντα καθαρισμού για τον καθαρισμό. Σε αντίθετη περίπτωση, ενδέχεται να προκληθεί φθορά στην επιφάνεια της συσκευής.



Προειδοποίηση:

Για την αποφυγή πιθανού τραυματισμού από ηλεκτροπληξία, μην βυθίζετε τη συσκευή, το καλώδιο ρεύματος ή το φιλς σε νερό ή οποιοδήποτε άλλο υγρό.

Μακροχρόνια αποθήκευση

- Όταν δε χρησιμοποιείτε τη συσκευή, αποθηκεύστε τη σε στεγνό και καθαρό μέρος όπου δε φτάνουν παιδιά. Αφήστε τη συσκευή να κρυώσει πλήρως προτού την αποθηκεύσετε.
- Αφαιρέστε τις μπαταρίες από το τηλεχειριστήριο.

ΤΕΧΝΙΚΕΣ ΠΡΟΔΙΑΓΡΑΦΕΣ

| | |
|--------------------------------|-------------------|
| Όνομαστική τάση | 220–240 V ~ |
| Όνομαστική συχνότητα | 50 Hz |
| Όνομαστική ισχύς εισόδου | 2.200 W |
| Επίπεδο θορύβου | μέγ. 50 dB (A) |
| Ρυθμίσεις ισχύος | 1 300 W/2 200 W |
| Ρυθμίσεις θερμοκρασίας | 10 °C–35 °C |
| Διαστάσεις θερμαντήρα | 22 x 22 x 69,3 cm |
| Βάρος θερμαντήρα | 3 kg |

Το δηλωμένο επίπεδο εκπομπής θορύβου της συσκευής είναι το μέγ. 50 dB(A), το οποίο αντιστοιχεί στο επίπεδο A της ακουστικής ισχύος σε σχέση με την ακουστική ισχύ αναφοράς 1 pW.



Κατηγορία ασφαλείας για προστασία από ηλεκτροπληξία:
Κατηγορία II – Η προστασία από ηλεκτροπληξία επιτυγχάνεται με διπλή μόνωση ή με μόνωση υψηλής αντοχής.

Διατηρούμε το δικαίωμα τροποποίησης του κειμένου και των τεχνικών προδιαγραφών.

ΟΔΗΓΙΕΣ ΚΑΙ ΠΛΗΡΟΦΟΡΙΕΣ ΣΧΕΤΙΚΑ ΜΕ ΤΗΝ ΑΠΟΡΡΙΨΗ ΤΩΝ ΧΡΗΣΙΜΟΠΟΙΗΜΕΝΩΝ ΥΛΙΚΩΝ ΣΥΣΚΕΥΑΣΙΑΣ

Απορρίπτετε τα χρησιμοποιημένα υλικά συσκευασίας σε κάποιον ειδικό χώρο απορριμμάτων του δήμου σας.

ΑΠΟΡΡΙΨΗ ΧΡΗΣΙΜΟΠΟΙΗΜΕΝΟΥ ΗΛΕΚΤΡΙΚΟΥ ΚΑΙ ΗΛΕΚΤΡΟΝΙΚΟΥ ΕΞΟΠΛΙΣΜΟΥ



Όταν προϊόντα ή πρωτότυπα έγγραφα φέρουν αυτό το σύμβολο, αυτό σημαίνει ότι τα χρησιμοποιημένα ηλεκτρικά ή ηλεκτρονικά προϊόντα δεν πρέπει να απορρίπτονται μαζί με τα υπόλοιπα οικιακά απορρίμματα. Για την ορθή απόρριψη, ανανέωση και ανακύκλωση, παραδοθούν αυτές οι συσκευές στα προβλεπόμενα σημεία συλλογής. Εναλλακτικά, σε ορισμένες χώρες της Ευρωπαϊκής Ένωσης ή άλλες ευρωπαϊκές χώρες μπορείτε να επιστρέψετε τα προϊόντα στο τοπικό κατάστημα από όπου τα αγοράσατε κατά την αγορά ενός νέου παρόμοιου προϊόντος. Η ορθή απόρριψη αυτού του προϊόντος συμβάλλει στην εξοικονόμηση πολύτιμων φυσικών πόρων και προστατεύει το περιβάλλον και την ανθρώπινη υγεία που διαφορετικά θα επηρεάζονταν από την ακατάλληλη απόρριψη των απορριμμάτων. Για περισσότερες λεπτομέρειες, συμβουλευτείτε τις τοπικές αρχές ή την τοπική επιχείρηση αποκομιδής απορριμμάτων. Σύμφωνα με τους εθνικούς κανονισμούς, ενδεχομένως να επιβάλλονται πρόστιμα για την εσφαλμένη απόρριψη αυτών του τύπου απορριμμάτων.

Για επιχειρήσεις με έδρα σε χώρες της Ευρωπαϊκής Ένωσης

Αν θέλετε να απορρίψετε ηλεκτρικές ή ηλεκτρονικές συσκευές, ζητήστε τις απαραίτητες πληροφορίες από το κατάστημα πώλησης ή τον προμηθευτή σας.

Απόρριψη σε άλλες χώρες εκτός της Ευρωπαϊκής Ένωσης.

Αυτό το σύμβολο ισχύει στην Ευρωπαϊκή Ένωση. Αν θέλετε να απορρίψετε αυτό το προϊόν, ζητήστε τις απαραίτητες πληροφορίες σχετικά με τον σωστό τρόπο απόρριψης από την τοπική δημοτική αρχή ή το κατάστημα από όπου το αγοράσατε.



Το συγκεκριμένο προϊόν πληροί όλες τις βασικές απαιτήσεις των σχετικών με αυτό οδηγιών της Ε.Ε.

