

ČISTIČ PLETI IMETEC 5167 -N 6501

Návod k použití:

Vážený zákazníku,

děkujeme Vám za zakoupení tohoto výrobku. Věříme, že budete spokojeni s jeho kvalitou a spolehlivostí. Vaše spokojenost je naší prioritou. Tento návod k obsluze byl vyhotoven v souladu s Evropskou směrnicí EN 82079.



Varování: Před použitím tohoto přístroje si pečlivě přečtěte návod k použití, hlavně bezpečnostní pokyny a varování, která musí být dodržena. Uchovejte tento návod i s ilustracemi pro pozdější konzultace. Pokud dáte spotřebič někomu jinému, předejte s přístrojem i tento návod s ilustracemi. Pokud některé části návodu nerozumíte, ještě před jeho použitím se obraťte na dealera/prodejce, u kterého jste produkt zakoupili.

Bezpečnostní upozornění:

Po vyjmutí z obalu zkontrolujte, že je přístroj nepoškozený a nevykazuje známky poškození dopravou. Máte-li pochybnosti, nepoužívejte spotřebič a obraťte se na autorizovaný servis nebo prodejce/dealera, u kterého jste produkt zakoupili.

Pozor! Odstraňte veškeré obalové materiály, etikety apod. před použitím přístroje.



Varování! Nebezpečí udušení! Děti si nesmějí hrát s obaly. Udržujte plastové obaly, převážně pytle, mimo dosah dětí.

Spotřebič musí být používán pouze pro účely, pro které byl navržen, a tedy je určeno pro domácí a podobné použití.

Tento spotřebič mohou používat děti od 8 let a výše, osoby s omezenými fyzickými, smyslovými nebo duševními schopnostmi, nebo bez patřičných znalostí a zkušeností, pokud jsou pod dohledem nebo jsou instruovány o použití spotřebiče bezpečným způsobem a v případě, že rozumí rizikům při používání a manipulaci se spotřebičem. Děti si nesmí hrát se spotřebičem. Čištění a údržbu nesmějí děti provádět bez dozoru.

Nevystavujte přístroj vlhkosti, venkovním podmínkám (slunce, déšť, atd.) ani extrémním teplotám.

Když je spotřebič zapnutý, nenechávejte ho bez dozoru.

Pokud spotřebič vykazuje známky poškození nebo vady, přepněte do pozice OFF/vypnuto a nemanipulujte s přístrojem. obraťte se na autorizovaný servis pro případné opravy.

NEPONORUJTE přístroj do vody!

NEPOUŽÍVEJTE přístroj na zvířatech!

Návod k bezpečnému používání:

BATERIE

Vyměňte baterie jediňe za baterie stejného druhu.

Ujistěte se, že jste vložili baterie správně s ohledem na polaritu podle vyobrazení na zařízení.

Vyjměte baterie z přístroje, pokud očekáváte, že ho nebudete delší dobu používat. Uchovávejte baterie na suchém a chladném místě při teplotě okolí.

Nenabíjejte nedobíjecí baterie.

Nepoužívejte baterie dodávané s tímto přístrojem v jiných spotřebičích.



NEBEZPEČÍ! Nebezpečí úniku žíravé látky a výbuchu. Baterie nesmí být rozebrána, vystavena nadměrnému teplu, jako je sluneční záření, požár nebo podobné zdroje. Nesmějí být zkratovány, mechanicky poškozeny, hozeny do ohně, dány do vody, uloženy v kovových nádobách. V případě úniku z baterie, zabraňte jakémukoliv styku s pokožkou, očima nebo oblečením.

Nepoužívejte přístroj a baterie, vykazují-li známky poškození jako je například: deformace, poškrábání, nezvyklý zápach nebo zabarvení povrchu. V takovém případě kontaktujte autorizovaný servis.

Nevkládejte žádné předměty do zásobníku baterií.

Nepoužívejte společně staré a nové baterie.

NEBEZPEČÍ! Riziko závažných poškození nebo zranění. Vždy mějte baterie mimo dosah dětí. V případě požití baterie může způsobit smrtelná zranění. Proto vždy mějte baterie mimo dosah dětí. V případě požití vyhledejte okamžitě lékařskou pomoc nebo kontaktujte toxikologické středisko. Používejte přístroj pouze s dodaným příslušenstvím.

Obecné pokyny:

Poradte se svým lékařem nebo dermatologem před použitím tohoto přístroje, pokud se léčíte s kožními problémy.

Tento přístroj může být použit s čisticími a hydratačními prostředky. Nicméně některé čisticí prostředky mohou v kombinaci s přístrojem vyvolat podráždění pleti. Proto před použitím na obličej, vyzkoušejte na přední straně předloktí.

Tento přístroj nepoužívejte k odstranění očního make-upu.

Tento spotřebič je třeba užívat pro osobní použití, nesdílejte jej s jinou osobou.



VAROVÁNÍ: vyhněte se oblasti očí!

Kontraindikace k použití přístroje:

Za určitých podmínek, není vhodné používat tento přístroj. V případě pochybností zda můžete přístroj používat se obraťte na svého lékaře nebo dermatologa. Následující seznam obsahuje pouze příklady, kdy je nutné se poradit s lékařem nebo dermatologem:

- kožní alergie
- spálená pokožka z důvodu nadměrného vystavení slunci nebo solární lampy
- ekzém, lupenka, léze, otevřené rány nebo aktivní infekce (jako herpes) v oblasti léčby
- nedávno absolvován chemický peeling nebo mikrodermální abraze
- užívání léků, které mohou způsobit citlivost kůže
- nedávná kosmetická chirurgie v léčené oblasti
- akné, infekce nebo abnormální kožní podmínky vzhledem k systémovým nebo metabolickým poruchám

Popis spotřebiče a příslušenství:

Podívejte se na tento ilustrativní obrázek a zkontrolujte si obsah balení.

Všechny údaje jsou uvedeny na vnitřních stranách krytu

- 1) rukojeť
1A) ON/OFF, víčko pro otevření bateriového prostoru
1B) ON/OFF, kruhový panel ovládacích prvků



otevření prostoru pro baterie



prostor pro baterie je zamčený



nízká intenzita vibrací



vysoká intenzita vibrací

1C) LED dioda

1D) plocha pro připevňování nástavců, technický štítek

1E) prostor pro baterie

- 2) hlavní tělo přístroje
- 3) čistící hlava
- 4) hloubkové čistící hlavy, vhodné i pro citlivou pleť (Silky)
- 5) aktivní hlava pro použití čistících prostředků (aktivace)
- 6) masážní hlavy (revitalizační)
- 7) AA baterie

Používejte pouze dodávané příslušenství.

Oblasti léčby:

Typické oblasti pro ošetření tímto přístrojem je: čelo, nos, brada, tváře, krk a dekolt.

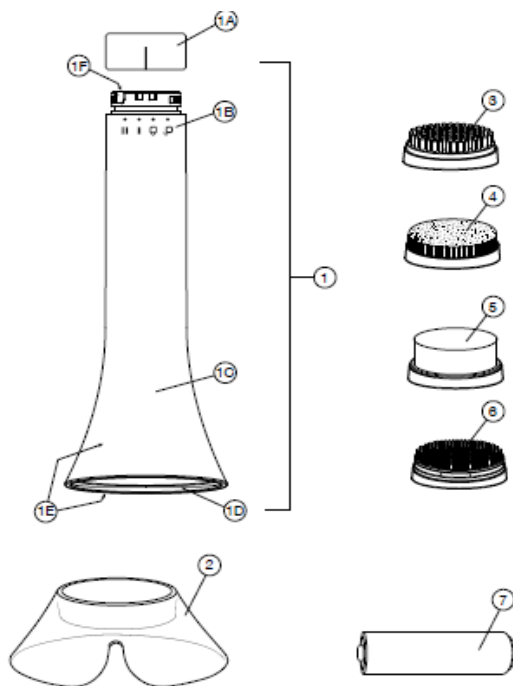
PŘÍPRAVA

Vezměte rukojeť (1), hlavní tělo (2), baterie (7) a hlavy (3,4,5,6) z obalu.

Vložení baterie

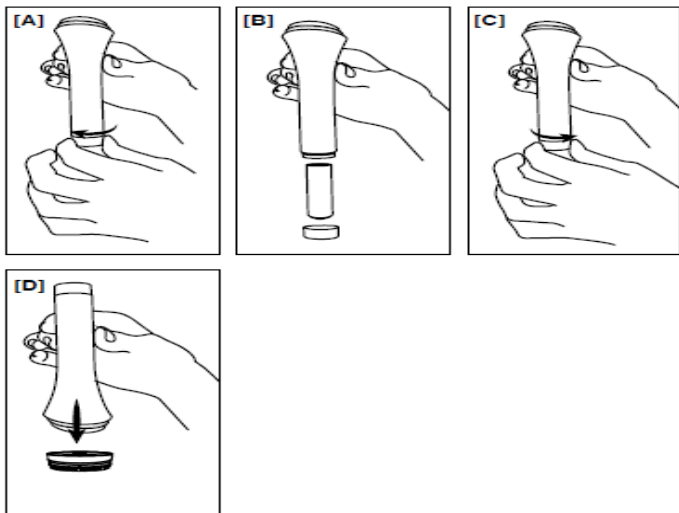
Otevřete prostor na baterie (1F), otočením kroužku (1A) do polohy otevření prostoru pro baterie [Obr. A]. Dejte AA alkalické baterie (7) dodané v balení, prohlédněte si +/- polaritu a vložte do rukojeti [Obr. B]. Zavřete prostor pro baterie (1F) otočením kroužku (1A) do polohy OFF/vypnuto - vypnutí přístroje [Obr. C].

Poznámka: je-li potřeba vyměnit baterie, doporučujeme používat stejný typ/výrobce jako je dodaný v balení. Vyjměte baterie, pokud nemáte v umýslu přístroj delší dobu použít (více než měsíc).



Montáž

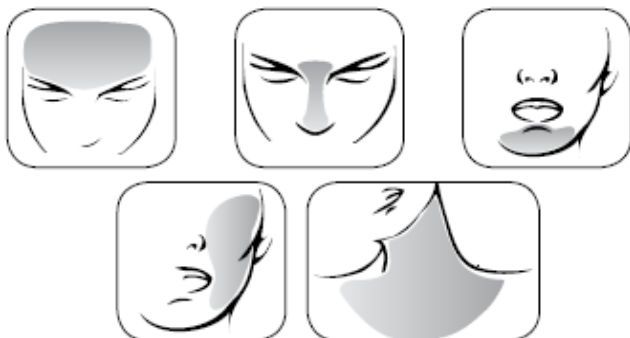
Před použitím vyberte požadovanou hlavu (3,4,5,6) na plochu pro připevňování nástavce (1D), dávejte pozor aby upevňovací oblasti odpovídali [Obr. D].



Užitečné tipy:

Doporučujeme Vám se přesouvat vybraným kartáčem na různé části tváře s jemnými kruživými pohyby, bez nadměrného tlaku a vždy v následujícím pořadí:

- čelo (20 sekund)
- nos a brada (20 sekund)



- líce pravá (20 sekund)
- líce levá (20 sekund)
- krk a výstřih (20 sekund)

Zařízení může být také použito ve sprše.

Intenzita vibrací

Přístroj má dvě vibrační intenzity, vyberte požadovanou intenzitu.

Intenzita I (nízká) se automaticky aktivuje, při zapnutí. Kontrolka LED (1C) se konstantně rozsvítí.

Intenzita II (vysoká) se aktivuje, když je přístroj zapnutý a otočením ovládacího kroužku (1A) do polohy II. Kontrolka LED (1C) se konstantně rozsvítí.

Použití:

Rozetřete konkrétní kosmetický produkt na požadované části obličeje, které vyžadují ošetření. Zapněte přístroj otočením ovládacího kroužku (1A) do polohy I nebo II, podle Vám vyhovující intenzitě vibrací, LED dioda se rozsvítí a přístroj začne vibrovat. Pohybujte jemnými kruživými pohyby hlavy přístroje po různých oblastech obličeje.

Po ošetření:

Opláchnete obličej, krk a dekolt studenou nebo vlažnou vodou a osušte. Po aktivaci nebo mikro-masáži otřete případný přebytek kosmetického přípravku ubrouskem. **Údržba:**

Nejprve odejměte příslušnou nástavcovou hlavu (3,4,5,6) z hlavního těla (2). Pro maximální životnost a z hygienických důvodů je nutné vyčistit použitou hlavu (3,4,5,6) po každém použití. Omyjte teplou vodou a neutrálním mýdlem. Přebytečnou vodu osušte do čisté utěrky. Nechte příslušenství zcela vyschnout před dalším použitím. Po vyčištění umístěte přístroj s hlavou zpět na hlavní tělo (2).

POZOR! Čistěte pouze vnější povrch rukojeti vlažnou vodou a neutrálním mýdlem, zajistěte aby se voda nedostala do prostoru pro baterie.

K čištění spotřebiče nepoužívejte hrubé čisticí prostředky nebo chemikálie.

Nemyjte v myčce nádobí.

Pravidelné používání opotřebovává kartáče a houbičku, která musí být pravidelně měněna (přibližně každých 3-6 měsíců).

NÁHRADNÍ DÍLY A PŘÍSLUŠENSTVÍ

Náhradní díly a příslušenství lze objednat prostřednictvím zákaznického servisu dovozce přímo od výrobce.

LIKVIDACE



Výrobek je balen v recyklovatelných materiálech. Disponujte s nimi v souladu s normami na ochranu životního prostředí. Pro likvidaci vysloužilých elektrospotřebičů jsou určeny veřejné sběrný komunálního odpadu. Nebo jej můžete odevzdat prodejci či výrobci.

Likvidace baterií: součástí balení 1 AA baterii, nevyhazujte baterii do domácího odpadu, ta musí být likvidována odděleně. Před likvidací baterie ji vyjměte z přístroje a odevzdejte v určeném sběrném dvoře.

Záruční prohlášení

Na přístroj se vztahuje záruka na dobu dvou let ode dne doručení. Je platné datum uvedené na účtence/faktuře (za předpokladu, že jsou jasně čitelné); v opačném případě pouze tehdy, může-li kupující prokázat, že dodávka byla provedena později. V případě vady výrobku, existující před dnem doručení, společnost CZ

32

IMETEC zaručuje opravu nebo výměnu přístroje bez jakéhokoliv poplatku, pokud jedno z těchto dvou nápravných opatření není nepoměrné ve srovnání s druhým. Kupující je povinen informovat servisní středisko IMETEC o vadě do dvou měsíců od jejího zjištění.

Záruka se nevztahuje na všechny díly, které mohou být vadné v důsledku:

- poškození při přepravě nebo z náhodných pádů,
- nesprávné instalace nebo neodpovídajícího elektrického systému,
- oprav či úprav provedených nepovolanou osobou,
- chybějící nebo nesprávné údržby a čištění,
- produktu a/nebo jeho částí podléhajících opotřebení a/nebo jedná-li se o spotřební materiál,
- nedodržování pokynů pro použití, z nedbalosti nebo neopatrným zacházením.

Výše uvedený seznam slouží jako příklad a není vyčerpávající, jelikož tato záruka se také nevztahuje na všechny ty případy, kdy nelze prozkoumat výrobní vady přístroje.

Záruka neplatí také ve všech případech nesprávného použití přístroje a v případě profesionální použití.

Společnost IMETEC nenese žádnou zodpovědnost za případné škody, které mohou mít přímý či nepřímý dopad na osoby, předměty a zvířata v důsledku nedodržení všech pokynů uvedených v "Příručce pokynů a upozornění", pokud jde o instalaci, použití a údržbu přístroje. Zůstávají nedotčeny všechny smluvní závazky vůči prodávajícímu.

Způsob asistence

Oprava přístroje musí být provedena autorizovaným servisním střediskem společnosti IMETEC.

Vadný přístroj, pokud se na něj vztahuje záruka, musí být odeslán do servisního střediska společně s účtenkou nebo obdobným dokumentem, který potvrzuje datum prodeje nebo dodání.