

SENCOR®

SOC 4200BL / SOC 4201GD



ΟΔΟΝΤΟΒΟΥΡΤΣΑ
ΜΕ ΕΠΑΓΩΓΙΚΗ ΦΟΡΤΙΣΗ


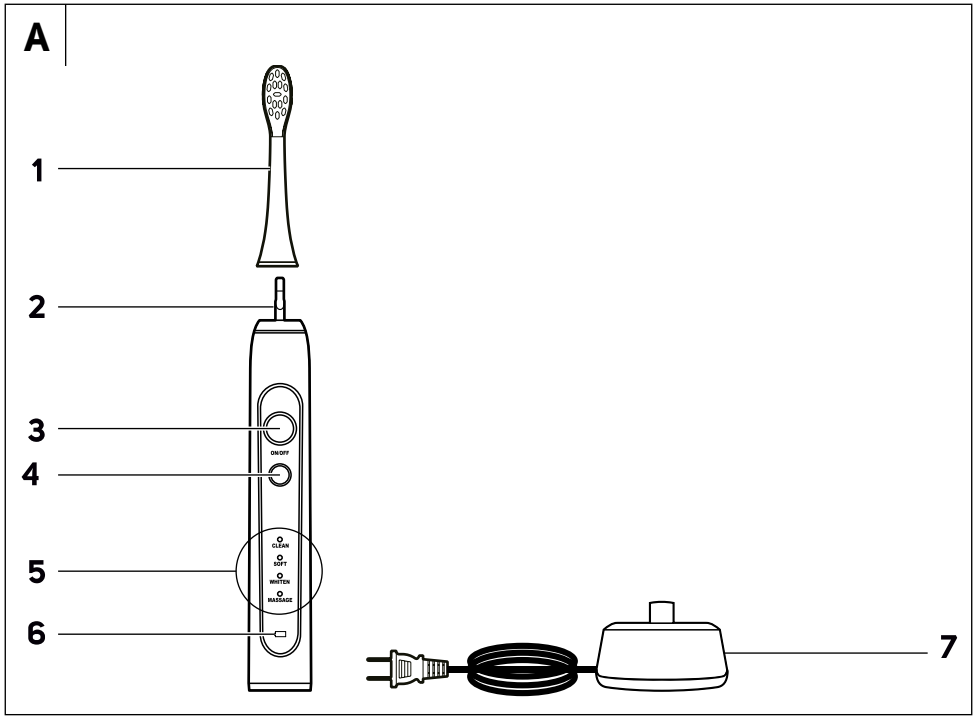
Μετάφραση του πρωτότυπου εγχειριδίου



SENCOR®

SOC 4200BL / SOC 4201GD





GR Οδοντόβουρτσα με επαγωγική φόρτιση

Σημαντικές οδηγίες για την ασφάλεια

ΔΙΑΒΑΖΕΤΕ ΠΡΟΣΕΚΤΙΚΑ ΚΑΙ ΦΥΛΑΣΣΕΤΕ ΓΙΑ ΜΕΛΛΟΝΤΙΚΗ ΧΡΗΣΗ.

ΓΕΝΙΚΕΣ ΠΡΟΕΙΔΟΠΟΙΗΣΕΙΣ

- Οι οδοντόβουρτσες μπορούν να χρησιμοποιούνται από παιδιά και άτομα με μειωμένες σωματικές ή πνευματικές ικανότητες ή από άτομα με ανεπαρκή εμπειρία και γνώσεις, αν επιβλέπονται ή έχουν λάβει οδηγίες σχετικά με την ασφαλή χρήση της συσκευής και κατανοούν τους πιθανούς κινδύνους.
- Τα παιδιά δεν πρέπει να παίζουν με τη συσκευή. Ο καθαρισμός και η συντήρηση μπορούν να εκτελούνται από τον χρήστη αλλά όχι από παιδιά χωρίς επίβλεψη.
- Στην περίπτωση που το καλώδιο τροφοδοσίας έχει υποστεί ζημιά, αναθέτετε την επισκευή του σε κάποιο επαγγελματικό κέντρο σέρβις για την αποφυγή πρόκλησης ατυχήματος. Απαγορεύεται η χρήση της συσκευής, εάν το καλώδιο τροφοδοσίας έχει υποστεί ζημιά.
- Τα μέρη της συσκευής που πρέπει να είναι συναρμολογημένα ή τοποθετημένα σε όρθια θέση, πρέπει να συναρμολογηθούν ή να τοποθετηθούν όρθια με τέτοιο τρόπο ώστε να μην μπορούν να πέσουν στο νερό.
- Χρησιμοποιείτε τη γνήσια βάση φόρτισης που παρέχεται για τη φόρτιση της οδοντόβουρτσας. Προτού συνδέσετε

τη βάση φόρτισης σε πρίζα, βεβαιωθείτε ότι η τάση του ρεύματος που αναφέρεται στην ετικέτα ονομαστικών τιμών της συμφωνεί με την τάση της πρίζας.

ΗΛΕΚΤΡΙΚΗ ΑΣΦΑΛΕΙΑ

- Πρωτό συνδέστε τη βάση φόρτισης σε πρίζα, βεβαιωθείτε ότι η τάση του ρεύματος που αναφέρεται στην ετικέτα ονομαστικών τιμών της συμφωνεί με την τάση της πρίζας.
- Συνδέστε τη συσκευή μόνο σε σωστά γειωμένη πρίζα. Μην χρησιμοποιείτε καλώδιο πρόεκτασης.
- Μην συνδέετε και αποσυνδέετε με βρεγμένα χέρια το καλώδιο ρεύματος της βάσης φόρτισης στην/από την πρίζα ρεύματος.
- Βεβαιωθείτε ότι οι επαφές του φιος δεν έρχονται σε επαφή με νερό ή άλλο υγρό. Εάν αυτό συμβεί, στεγνώστε προσεκτικά το φιος προτού το χρησιμοποιήσετε ξανά.
- Μην αποσυνδέετε τη βάση φόρτισης από την πρίζα τραβώντας το καλώδιο ρεύματος. Μπορεί να υποστεί ζημιά το καλώδιο ή η πρίζα ρεύματος. Αποσυνδέστε το καλώδιο ρεύματος από την πρίζα τραβώντας το φιος.
- Μην τοποθετείτε βαριά αντικείμενα πάνω στο καλώδιο ρεύματος. Βεβαιωθείτε ότι το καλώδιο ρεύματος δεν κρέμεται πάνω από την άκρη ενός τραπεζιού και ότι δεν βρίσκεται σε επαφή με κάποια καυτή επιφάνεια ή αιχμηρά αντικείμενα.
- Διατηρείτε στεγνό το καλώδιο ρεύματος.
- Εάν το καλώδιο ρεύματος, το καλώδιο ρεύματος USB ή ο προσαρμογέας ρεύματος USB έχει υποστεί ζημιά, πρέπει να αντικατασταθεί από τον κατασκευαστή, έναν τεχνικό σέρβις ή κάποιο άτομο με παρόμοια εξειδίκευση για να αποφευχθούν επικίνδυνες καταστάσεις. Απαγορεύεται η χρήση καλωδίου ρεύματος, καλωδίου ρεύματος USB ή προσαρμογέα USB που έχει υποστεί ζημιά.
- Μην τυλίγετε το καλώδιο ρεύματος γύρω από τη βάση φόρτισης.
- Η συσκευή διαθέτει ενσωματωμένη μπαταρία μακράς διάρκειας, η οποία μπορεί να αντικατασταθεί μόνο σε κάποιο επαγγελματικό κέντρο σέρβις. Μην επιχειρείτε ποτέ να την αφαιρέσετε από τη συσκευή μόνοζ/-η σας.



Προσοχή:

Ποτέ μην αποσυναρμολογείτε τη συσκευή για να αφαιρέσετε την μπαταρία. Ποτέ μην βραχυκυκλώνετε τη συσκευή και ποτέ μην την ρίχνετε στη φωτιά. Η ασφαλή χρήση μπορεί να οδηγήσει στην απελευθέρωση τοξικών ουσιών ή σε πρόκληση φωτιάς ή έκρηξης.

- Μην επισκεύαζετε τη συσκευή μόνοι σας και μην πραγματοποιείτε τροποποιήσεις σε αυτήν. Όλες οι επισκευές ή οι τροποποιήσεις της συσκευής πρέπει να εκτελούνται σε εξουσιοδοτημένο κέντρο σέρβις. Επεμβαίνοντας ο/η ίδιος/α στη συσκευή κατά τη διάρκεια της περιόδου εγγύησης, διατρέχετε τον κίνδυνο ακύρωσής της.
- Για να αποτρέψετε τον κίνδυνο τραυματισμού από ηλεκτροπληξία μην βυθίζετε τη βάση φόρτισης και το καλώδιο ρεύματος, το καλώδιο φόρτισης USB και τον προσαρμογέα USB σε νερό ή άλλο υγρό και μην πλένετε αυτά τα μέρη με τρεχούμενο νερό.
- Εάν η βάση φόρτισης πέσει σε νερό, σε καμία περίπτωση μην την χρησιμοποιήσετε. Παραδώστε την σε εξουσιοδοτημένο κέντρο σέρβις για έλεγχο.

ΑΣΦΑΛΕΙΑ ΚΑΤΑ ΤΗ ΧΡΗΣΗ

- Αυτή η οδοντόβουρτσα καθαρίζει τα δόντια και τα ούλα και προορίζεται για οικιακή χρήση. Μην την χρησιμοποιείτε για επαγγελματικούς σκοπούς ή για σκοπούς διαφορετικούς από αυτούς για τους οποίους προορίζεται.
- Μην εκθέτετε την οδοντόβουρτσα στα στοιχεία του εξωτερικού περιβάλλοντος, σε ακραίες θερμοκρασίες, άμεσο ηλιακό φως και μην την τοποθετείτε κοντά σε φλόγα, θερμαντικά στοιχεία και άλλο εξοπλισμό ή συσκευές που θα μπορούσαν να είναι πιθανές πηγές θερμότητας.
- Πάντα να τοποθετείτε τη βάση φόρτισης σε επίπεδη και σταθερή επιφάνεια..
- Να κρατάτε στεγνό το καλώδιο ρεύματος της βάσης φόρτισης.
- Φορτίζετε, χρησιμοποιείτε και φυλάσσετε την οδοντόβουρτσα σε θερμοκρασία δωματίου.
- Για λόγους υγιεινής, η κάθε κεφαλή της οδοντόβουρτσας πρέπει να χρησιμοποιείται μόνο από έναν χρήστη. Αντικαθιστάτε τακτικά την κεφαλή της οδοντόβουρτσας κάθε 3 μήνες ή νωρίτερα αν φέρει σημάδια φθοράς. Χρησιμοποιείτε μόνο γνήσιες ανταλλακτικές κεφαλές οδοντόβουρτσας.
- Όταν η οδοντόβουρτσα χρησιμοποιείται από παιδιά, επιβλέπετέ τα για όσο χρονικό διάστημα βουρτσίζουν τα δόντια τους μέχρι να κατακτήσουν τη σωστή τεχνική.
- Σε περίπτωση που έχετε υποβληθεί σε οδοντιατρικές εργασίες ή σε χειρουργική επέμβαση στη στοματική κοιλότητα κατά τους τελευταίους δύο μήνες, συμβουλευτείτε τον οδοντίατρό σας σχετικά με τη χρήση οδοντόβουρτσας με τεχνολογία υπερήχων.
- Σε περίπτωση που παρουσιαστεί αιμορραγία στα ούλα κατά τη χρήση της οδοντόβουρτσας και η αιμορραγία παραμένει ακόμα και μετά από μία εβδομάδα χρήσης, επικοινωνήστε με τον οδοντίατρό σας.
- Εάν η οδοντόκρεμα σας περιέχει υπεροξείδιο (peroxide), διττανθρακικό σόδα (sodium bicarbonate) ή άλλο διττανθρακικό (χρησιμοποιείται συχνά σε οδοντόκρεμες), ξεπλύνετε σχολαστικά τη βούρτσα και τη λαβή μετά από κάθε χρήση.
- Σε περίπτωση που η χρήση της οδοντόβουρτσας σας προκαλεί δυσάρεστη αίσθηση ή πόνο, σταματήστε τη χρήση της και συμβουλευτείτε τον οδοντίατρό σας.
- Σε περίπτωση που φέρετε βηματοδότη ή άλλη εμφυτευμένη συσκευή, συμβουλευτείτε τον γιατρό σας ή τον κατασκευαστή του εμφυτεύματος σχετικά με τη χρήση της οδοντόβουρτσας.
- Πραγματοποιείτε τον καθαρισμό και τη συντήρηση σύμφωνα με τις οδηγίες του κεφαλαίου «Καθαρισμός και συντήρηση». Μην πλένετε την οδοντόβουρτσα ή τα αξεσουάρ της σε πλυντήριο πιάτων.
- Μην πραγματοποιείτε τροποποιήσεις στην οδοντόβουρτσα ή στα αξεσουάρ της. Επεμβαίνοντας ο ίδιος/η ίδια στο προϊόν διατρέχετε τον κίνδυνο να ακυρώσετε τα νόμιμα δικαιώματά σας στο πλαίσιο της εγγύησης για ανεπαρκή απόδοση ή κακή ποιότητα.

GR Οδοντόβουρτσα με επαγωγική φόρτιση

Εγχειρίδιο χρήσης

- Σας ευχαριστούμε που επιλέξατε ένα αυθεντικό προϊόν SENCOR και ελπίζουμε ότι θα μείνετε ικανοποιημένοι.
- Πριν από τη χρήση αυτής της συσκευής, διαβάστε προσεκτικά το εγχειρίδιο χρήσης, ακόμη και στην περίπτωση που είστε ήδη εξοικειωμένος/-η με τη χρήση παρόμοιων τύπων συσκευών. Χρησιμοποιείτε τη συσκευή μόνο όπως περιγράφεται στο παρόν εγχειρίδιο χρήσης. Φυλάσσετε το εγχειρίδιο χρήσης σε ασφαλές σημείο όπου θα μπορείτε να το βρείτε εύκολα, αν το χρειαστείτε. Στην περίπτωση που παραδώσετε τη συσκευή αυτή σε κάποιον τρίτο, φροντίστε να παραδώσετε και το εγχειρίδιο χρήσης.
- Αφαιρέστε προσεκτικά τη συσκευή από τη συσκευασία και μην πετάξετε τα υλικά συσκευασίας προτού βρείτε όλα τα εξαρτήματά της. Συνιστούμε να φυλάξετε την αρχική κάρτιν συσκευασίας, το υλικό συσκευασίας, την απόδειξη αγοράς μαζί με τη δήλωση ευθύνης του πωλητή, ή την κάρτα εγγύησης τουλάχιστον για όσο διάστημα δικαιούστε αποζημίωση για ανεπαρκή απόδοση ή κακή ποιότητα της συσκευής. Σε περίπτωση μεταφοράς της συσκευής, συνιστούμε να χρησιμοποιείτε την αρχική συσκευασία του κατασκευαστή.
- Όταν ολοκληρωθεί η διαδικασία φόρτισης, συνιστούμε να αποσυνδέετε τη βάση φόρτισης από την πρίζα.
- Μετά από κάθε φόρτιση, η οδοντόβουρτσα λειτουργεί για έως και 3 εβδομάδες με τακτική χρήση.
- Αν και μπορείτε να φορτίσετε ξανά την οδοντόβουρτσα μετά από πλήρη φόρτιση, συνιστούμε, προκειμένου να διατηρήσετε την καλύτερη δυνατή διάρκεια ζωής της μπαταρίας, να την φορτίζετε ανά τακτικά διαστήματα (π.χ. μετά από χρήση 2-3 εβδομάδων).

ΛΕΙΤΟΥΡΓΙΑ

- Ωθήστε την κεφαλή της οδοντόβουρτσας στον άξονα σύνδεσης του κύριου μέρους της οδοντόβουρτσας. Θα παραμείνει ένα μικρό κενό ανάμεσα στο κύριο μέρος της οδοντόβουρτσας και τον χρωματιστό δακτύλιο στην κεφαλή, το οποίο όμως δεν αποτελεί ελάττωμα. Για την αφαίρεση της κεφαλής, εκτελέστε τα βήματα με την αντίστροφη σειρά.
- Βρέξτε την οδοντόβουρτσα και εφαρμόστε μικρή ποσότητα οδοντόκρεμας. Ενεργοποιήστε την οδοντόβουρτσα πιέζοντας τον κεντρικό διακόπτη.
- Χρησιμοποιήστε τον διακόπτη εναλλαγής λειτουργίας, για να επιλέξετε την επιθυμητή λειτουργία καθαρισμού:
CLEAN – λειτουργία για τυπικό καθαρισμό μιας υγιούς οδοντοστοιχίας,
SOFT – απαλή λειτουργία για ευαίσθητα δόντια και ούλα, η χρήση της συγκεκριμένης λειτουργίας συνίσταται σε περιπτώσεις οδοντικής ευαισθησίας, έκθεσης της βάσης, περιοδοντίτιδας, εμφυτευμάτων και άλλων οδοντιατρικών υποκατάστατων,
WHITEN – λειτουργία κατάλληλη για τη λεύκανση των δοντιών
MASSAGE – παλμική λειτουργία για απαλό μασάζ των ούλων
Η ένδειξη LED της επιλεγμένης λειτουργίας θα ανάψει.

ΠΕΡΙΓΡΑΦΗ ΤΗΣ ΣΥΣΚΕΥΗΣ

- A1** Κεφαλή οδοντόβουρτσας με χρωματιστό δακτύλιο
- A2** Άξονας σύνδεσης
- A3** Κεντρικός διακόπτης
- A4** Διακόπτης εναλλαγής λειτουργίας
- A5** Ενδείξεις λειτουργίας LED:
CLEAN – τυπική λειτουργία καθαρισμού
SOFT – απαλή λειτουργία καθαρισμού για ευαίσθητα ούλα
WHITEN – λειτουργία λεύκανσης
MASSAGE – λειτουργία μασάζ ούλων
- A6** Ένδειξη μπαταρίας
- A7** Βάση φόρτισης



Σημείωση:

Η οδοντόβουρτσα θυμάται την τελευταία επιλεγμένη λειτουργία και για τον λόγο αυτό δεν χρειάζεται να την επιλέξετε ξανά πατώντας το κουμπί εναλλαγής λειτουργίας. Εάν πατήσετε το κουμπί εναλλαγής λειτουργίας ενόσω καθαρίζετε τα δόντια σας, η οδοντόβουρτσα θα μεταβεί στη νέα λειτουργία και θα ανάψει η αντίστοιχη λυχνία.

ΠΡΙΝ ΑΠΟ ΤΗΝ ΠΡΩΤΗ ΧΡΗΣΗ

- Πριν από την πρώτη χρήση, ξεπλύνετε την κεφαλή της οδοντόβουρτσας με καθαρό, ζεστό νερό.
- Σκουπίστε το κύριο μέρος της οδοντόβουρτσας με ένα στεγνό ή ελαφρώς υγρό πανί. Ποτέ μην βυθίζετε τη βάση φόρτισης και το καλώδιο ρεύματος σε νερό, μην τα καθαρίζετε κάτω από τρεχούμενο νερό ή τα πλένετε σε πλυντήριο πιάτων.

ΦΟΡΤΙΣΗ

- Τοποθετήστε τη βάση φόρτισης σε επίπεδη και σταθερή επιφάνεια και συνδέστε το καλώδιο ρεύματος με την πρίζα ρεύματος.
- Τοποθετήστε την απενεργοποιημένη οδοντόβουρτσα στη βάση φόρτισης. Η φόρτιση θα ξεκινήσει αυτόματα και θα ανάψει η ενδεικτική λυχνία LED της μπαταρίας στην οδοντόβουρτσα.
- Όταν η μπαταρία έχει φορτίσει πλήρως, η ένδειξη LED θα ανάψει με μπλε χρώμα.



Σημείωση:

Κατά την πρώτη φόρτιση της οδοντόβουρτσας μετά την αγορά ή σε περίπτωση που δεν έχει χρησιμοποιηθεί για περισσότερους από 3 μήνες, η οδοντόβουρτσα πρέπει να φορτίσει για 24 ώρες. Η οδοντόβουρτσα ενδέχεται να θερμανθεί κατά τη διαδικασία φόρτισης. Αυτό είναι φυσιολογικό και δεν υποδεικνύει βλάβη.



Σημείωση:

Ο χρόνος τήρησης αυτόματης απενεργοποίησης απενεργοποιεί αυτόματα την οδοντόβουρτσα μετά από 2 λεπτά χρήσης. Αυτός είναι ο χρόνος βουρτίσματος που συνιστούν οι οδοντίατροι για τις οδοντόβουρτσες με τεχνολογία υπερήχων.

- Όταν ολοκληρώσετε τη χρήση της οδοντόβουρτσας, απενεργοποιήστε την από τον κεντρικό διακόπτη και καθαρίστε την σύμφωνα με τις οδηγίες που περιέχονται στο κεφάλαιο «Καθαρισμός και συντήρηση». Έπειτα, τοποθετήστε την στο ποτήρι ή στη θήκη.

ΚΑΘΑΡΙΣΜΟΣ ΚΑΙ ΣΥΝΤΗΡΗΣΗ



Προειδοποίηση:

Πριν από τον καθαρισμό, η οδοντόβουρτσα πρέπει πάντοτε να απενεργοποιείται και η βάση φόρτισης πρέπει να αποσυνδέεται από την πηγή ηλεκτρικού ρεύματος.

Για τον καθαρισμό της οδοντόβουρτσας, μην χρησιμοποιείτε ποτέ διαβρωτικά καθαριστικά προϊόντα, διαλυτικά κ.λπ. Κάτι τέτοιο μπορεί να καταστρέψει την επιφάνεια της συσκευής.

- Για λόγους υγιεινής, καθαρίζετε την οδοντόβουρτσα τακτικά μετά από κάθε χρήση.
- Ξεπλύνετε σχολαστικά την κεφαλή της οδοντόβουρτσας με κλιαρό τρεχούμενο νερό για να απομακρύνετε τυχόν οδοντόκρεμα ή άλλα υπολείμματα. Αν χρησιμοποιείτε οδοντόκρεμας λεύκανσης για το βούρτσισμα των δοντιών σας, συνιστάται να βάζετε μια σταγόνα σαπούνι στην κεφαλή της οδοντόβουρτσας και, στη συνέχεια, να την πλένετε σχολαστικά με κλιαρό τρεχούμενο νερό. Αφαιρείτε την κεφαλή της οδοντόβουρτσας από τη λαβή τουλάχιστον μία φορά την εβδομάδα και καθαρίζετε την κάτω από κλιαρό τρεχούμενο νερό, ειδικά στο σημείο που ενώνεται με τη λαβή.
- Ξεπλύνετε τη λαβή της οδοντόβουρτσας με κλιαρό τρεχούμενο νερό και έπειτα στεγνώστε την.
- Σε περίπτωση που η βάση φόρτισης έχει λερωθεί, σκουπίστε την με ένα καθαρό, νωπό πανί και έπειτα στεγνώστε. Βεβαιώστε ότι οι επαφές του φις δεν έρχονται σε επαφή με νερό ή υγρασία.
- Ποτέ μην στεγνώνετε εξαρτήματα της οδοντόβουρτσας πάνω από πηγές θερμότητας όπως ξυλόσομπες, ηλεκτρικές κουζίνες ή κουζίνες αερίου, κ.λπ.

ΑΝΤΙΚΑΤΑΣΤΑΣΗ ΚΕΦΑΛΩΝ ΟΔΟΝΤΟΒΟΥΡΤΣΑΣ

- Αντικαθιστάτε τακτικά την κεφαλή της οδοντόβουρτσας κάθε 3 μήνες ή νωρίτερα αν φέρει σημάδια φθοράς. Χρησιμοποιείτε μόνο γνήσιες ανταλλακτικές κεφαλές οδοντόβουρτσας. Μπορείτε να βρείτε ανταλλακτικές κεφαλές από τον πωλητή σας, τόσο σε ηλεκτρονικά όσο και σε φυσικά καταστήματα.

ΑΠΟΘΗΚΕΥΣΗ

- Όταν δεν χρησιμοποιείτε την οδοντόβουρτσα για μεγάλο χρονικό διάστημα, αποσυνδέετε τη βάση φόρτισης από την πηγή ρεύματος και τοποθετήστε την καθαρή οδοντόβουρτσα και την κεφαλή της σε ένα στεγνό, καθαρό μέρος. Η αποθηκευμένη οδοντόβουρτσα δεν πρέπει να εκτίθεται σε ακραίες θερμοκρασίες, άμεσο ηλιακό φως και υπερβολική υγρασία. Μην την αποθηκεύετε σε περιβάλλον με υπερβολική σκόνη.


ΤΕΧΝΙΚΕΣ ΠΡΟΔΙΑΓΡΑΦΕΣ

Οδοντόβουρτσα

Μπαταρία.....	Li-Ion / 3,7 V / 650 mAh
Χρόνος λειτουργίας με πλήρη φόρτιση.....	έως 100 λεπτά
Επίπεδο θορύβου.....	65 dB(A)
Κατηγορία επιπέδου προστασίας από ζήμια από είσοδο νερού.....	IPX7
Βάση φόρτισης	
Είσοδος.....	100-240 VAC, 50/60 Hz, 0,8-1,6 W
Κατηγορία προστασίας από ηλεκτροπληξία.....	II
Κατηγορία επιπέδου προστασίας από ζήμια από είσοδο νερού.....	IPX7

Το δηλωμένο επίπεδο εκπομπής θορύβου της συσκευής είναι 65 dB (A), το οποίο αντιστοιχεί στο επίπεδο A της ακουστικής ισχύος σε σχέση με την ακουστική ισχύ αναφοράς 1 pW..

Επεξήγηση της τεχνικής ορολογίας



Κατηγορία ασφαλείας για την προστασία από ηλεκτροπληξία:
Κατηγορία II – Η προστασία από ηλεκτροπληξία επιτυγχάνεται με διπλή μόνωση ή με μόνωση υψηλής αντοχής.

Κατηγορία επιπέδου προστασίας από ζήμια από είσοδο νερού: IPX7 – Η συσκευή προστατεύεται από την είσοδο του νερού όταν βυθίζεται σε βάθος 1 μέτρου για 30 λεπτά.

Οι παρούσες οδηγίες χρήσης υπόκεινται σε αλλαγές στο κείμενο και στις τεχνικές παραμέτρους.

ΟΔΗΓΙΕΣ ΚΑΙ ΠΛΗΡΟΦΟΡΙΕΣ ΣΧΕΤΙΚΑ ΜΕ ΤΗΝ ΑΠΟΡΡΙΨΗ ΤΩΝ ΧΡΗΣΙΜΟΠΟΙΗΜΕΝΩΝ ΥΛΙΚΩΝ ΣΥΣΚΕΥΑΣΙΑΣ

Απορρίπτετε τα χρησιμοποιούμενα υλικά συσκευασίας σε ειδικό σημείο συλλογής απορριμμάτων του δήμου σας.

ΑΠΟΡΡΙΨΗ ΧΡΗΣΙΜΟΠΟΙΗΜΕΝΩΝ ΜΠΑΤΑΡΙΩΝ

Προτού παραδώσετε τη συσκευή σε κάποια εξειδικευμένη μονάδα συλλογής, είναι απαραίτητο να διασφαλίσετε ότι έχει αφαιρεθεί η ενσωματωμένη μπαταρία. Η αφαίρεση της μπαταρίας εκτελείται στο εξουσιοδοτημένο κέντρο σέρβις. Σε περίπτωση που το προϊόν έχει αποσυρμαρμολογηθεί για να απορριφθεί με οικολογικό τρόπο, δεν πρέπει να συναρμολογηθεί ξανά.



Αυτό το σύμβολο υποδεικνύει ότι η χρησιμοποιημένη μπαταρία δεν κατατάσσεται στα τυπικά οικιακά απορρίμματα. Παραδώστε την χρησιμοποιημένη μπαταρία στα καθορισμένα σημεία συλλογής για την ορθή απόρριψή της. Η σωστή απόρριψη της μπαταρίας θα βοηθήσει στην αποφυγή των αρνητικών επιπτώσεων για το περιβάλλον και την υγεία.

Απόρριψη σε άλλες χώρες εκτός της Ευρωπαϊκής Ένωσης.

Αυτό το σύμβολο είναι έγκυρο στην Ευρωπαϊκή Ένωση. Αν θέλετε να απορρίψετε αυτό το προϊόν, ζητήστε τις απαραίτητες πληροφορίες σχετικά με τον σωστό τρόπο απόρριψης από την τοπική δημοτική αρχή ή το κατάστημα από όπου το αγοράσατε.

ΟΔΗΓΙΕΣ ΚΑΙ ΠΛΗΡΟΦΟΡΙΕΣ ΣΧΕΤΙΚΑ ΜΕ ΤΗΝ ΑΠΟΡΡΙΨΗ ΤΩΝ ΧΡΗΣΙΜΟΠΟΙΗΜΕΝΩΝ ΥΛΙΚΩΝ ΣΥΣΚΕΥΑΣΙΑΣ

Απορρίπτετε τα χρησιμοποιούμενα υλικά συσκευασίας σε ειδικό σημείο συλλογής απορριμμάτων του δήμου σας.

ΑΠΟΡΡΙΨΗ ΧΡΗΣΙΜΟΠΟΙΗΜΕΝΟΥ ΗΛΕΚΤΡΙΚΟΥ ΚΑΙ ΗΛΕΚΤΡΟΝΙΚΟΥ ΕΞΟΠΛΙΣΜΟΥ



Όταν προϊόντα ή πρωτότυπα έγγραφα φέρουν αυτό το σύμβολο, αυτό σημαίνει ότι τα χρησιμοποιούμενα ηλεκτρικά ή ηλεκτρονικά προϊόντα δεν πρέπει να απορριπτόνται μαζί με τα υπόλοιπα οικιακά απορρίμματα. Για την ορθή απόρριψη, ανένεση και ανακύκλωση, παραδώστε αυτές τις συσκευές στα προβλεπόμενα σημεία συλλογής. Ένωσης ή άλλες ευρωπαϊκές χώρες μπορείτε κατά την αγορά μιας νέας παρόμοιας συσκευής να επιστρέψετε τη συσκευή στο τοπικό κατάστημα από όπου την αγοράσατε. Η ορθή απόρριψη αυτού του προϊόντος συμβάλλει στην εξοικονόμηση πολύτιμων φυσικών πόρων και προστατεύει το περιβάλλον και την ανθρώπινι υγεία που διαφορετικά θα επηρεάζονταν από την ακατάλληλη απόρριψη των απορριμμάτων. Συμβουλευτείτε τις τοπικές αρχές ή κάποια μονάδα συλλογής απορριμμάτων για περισσότερες λεπτομέρειες. Σύμφωνα με τους εθνικούς κανονισμούς, ενδεχομένως να επιβάλλονται πρόστιμα για την εσφαλμένη απόρριψη αυτού του τύπου απορριμμάτων.

Για επιχειρήσεις με έδρα σε χώρες της Ευρωπαϊκής Ένωσης

Αν θέλετε να απορρίψετε ηλεκτρικές ή ηλεκτρονικές συσκευές, ζητήστε τις απαραίτητες πληροφορίες από το κατάστημα πώλησης ή τον προμηθευτή σας.

Απόρριψη σε άλλες χώρες εκτός της Ευρωπαϊκής Ένωσης.

Αυτό το σύμβολο είναι έγκυρο στην Ευρωπαϊκή Ένωση. Αν θέλετε να απορρίψετε αυτό το προϊόν, ζητήστε τις απαραίτητες πληροφορίες σχετικά με τον σωστό τρόπο απόρριψης από την τοπική δημοτική αρχή ή το κατάστημα από όπου το αγοράσατε.



Το συγκεκριμένο προϊόν πληροί όλες τις βασικές απαιτήσεις των σχετικών με αυτό οδηγιών της Ε.Ε.

