

SENCOR®

SKS 8080



CHYTRÁ BLUETOOTH KUCHYŇSKÁ VÁHA 10 KG

Návod k použití v originálním jazyce

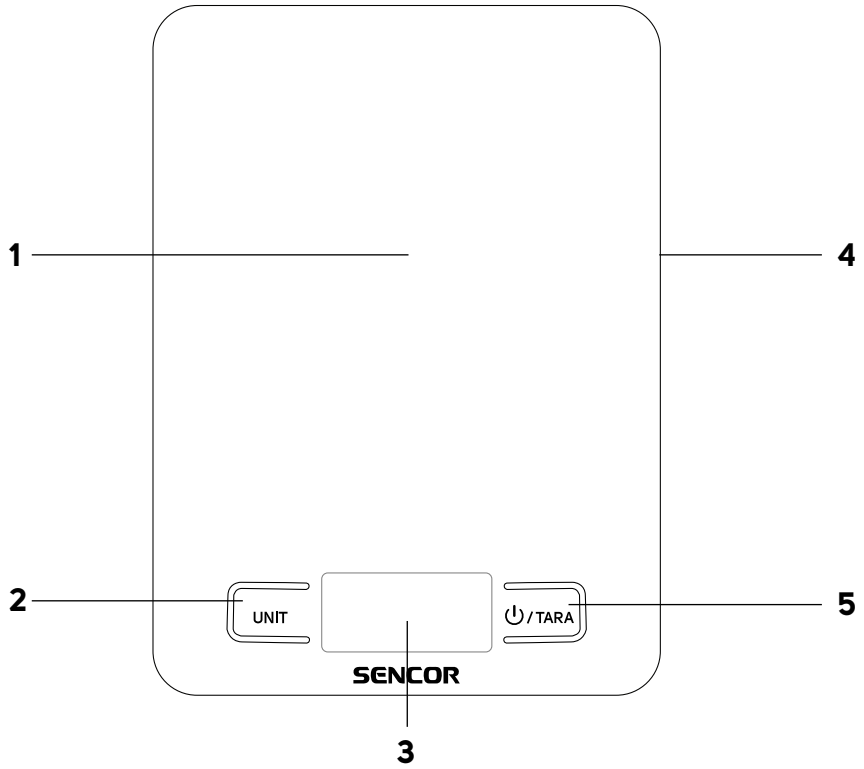


SENCOR®

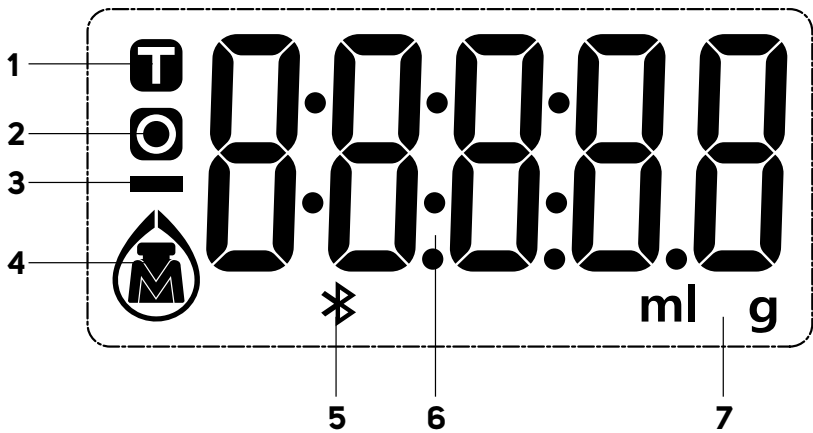
SKS 8080



A



B



CZ Chytrá Bluetooth kuchyňská váha 10 kg

Bezpečnostní pokyny a důležitá upozornění

ČTĚTE POZORNĚ A USCHOVEJTE JE PRO BUDOUCÍ POUŽITÍ.


- Spotřebič je určen pro použití v domácnosti. Nepoužívejte jej pro komerční účely, k vážení zvířat nebo k jiným účelům, ke kterým není určen.
- Tento spotřebič mohou používat děti ve věku 8 let a starší a osoby se sníženými fyzickými, smyslovými nebo mentálními schopnostmi nebo s nedostatkem zkušeností a znalostí, pokud jsou pod dozorem.
- Děti by měly být pod dozorem, aby se zajistilo, že si se spotřebičem nebudou hrát.
- Spotřebič nepoužívejte venku, neumísťujte jej na nestabilní povrchy, na elektrický nebo plynový vaříč, do blízkosti otevřeného ohně nebo jiných zdrojů tepla.
- Spotřebič nevystavujte přímému slunečnímu záření nebo vysoké vlhkosti a nepoužívejte jej v nadměrně prašném prostředí.
- Při použití je třeba zajistit, aby byl spotřebič umístěn na rovném, hladkém, tvrdém a stabilním povrchu. V opačném případě může dojít k nepřesnostem ve vážení.
- Pokud dojde k překročení maximální váživosti, odeberte surovinu či předmět o nadměrné hmotnosti z vážicí plochy, abyste se vyvarovali případnému poškození spotřebiče.
- Spotřebič nepoužívejte k odkládání předmětů. Při skladování musí být zajištěno, že na spotřebiči nebudou umístěny žádné předměty.
- Vždy používejte nové baterie stejného typu. Nikdy nekombinujte staré a nové baterie nebo baterie různého typu. Baterie nikdy nevrháte do ohně, nezkratujte ani nikterak nepoškozujte. Po skončení jejich životnosti je ekologicky zlikvidujte. Nikdy nevyhazujte baterie do komunálního odpadu.
- Pokud nebudete spotřebič delší dobu používat, vyjměte z něj baterie. Pokud by baterie vytekla do vnitřního prostoru spotřebiče, mohlo by dojít k jeho poškození.
- Baterie uschovávejte mimo dosah dětí, protože v jejich přítomnosti mohou představovat nebezpečí. Pokud by dítě spolkló baterii, okamžitě vyhledejte lékařskou pomoc.
- Spotřebič udržujte v čistotě. Při čištění dbejte pokynů uvedených v kapitole Čištění a údržba. Spotřebič neponořujte do vody nebo jiné tekutiny ani jej neoplachujte pod tekoucí vodou.
- Spotřebič neopravujte sami ani jej nijak neupravujte. Veškeré opravy svěřte autorizovanému servisnímu středisku. Zásahem do spotřebiče se vystavujete riziku ztráty zákonného práva z vadného plnění, případně záruky za jakost.

Chytrá Bluetooth kuchyňská váha 10 kg

Návod k použití

- Děkujeme, že jste si zakoupili náš výrobek značky SENCOR, a věříme, že s ním budete spokojeni.
- Před použitím tohoto spotřebiče se prosím seznamte s návodem k jeho obsluze, a to i v případě, že jste již obeznámeni s používáním spotřebičů podobného typu. Spotřebič používejte pouze tak, jak je popsáno v tomto návodu k použití. Návod uschovejte pro případ další potřeby.
- Minimálně po dobu trvání zákonného práva z vadného plnění, případně záruky za jakost doporučujeme uschovat originální přepravní karton, balící materiál, pokladní doklad a potvrzení o rozsahu odpovědnosti prodávajícího nebo záruční list. V případě přepravy doporučujeme zabalit spotřebič opět do originální krabice od výrobce.

POPIS VÁHY

- A1** Plocha pro vážení a měření
A2 Tlačítko **UNIT** pro přepínání jednotek vážení a měření
A3 Displej
- A4** Tlačítko /TARA pro zapnutí/vynulování
A5 Prostor pro baterie (umístěný ve spodní části váhy)

POPIS DISPLEJE

- B1** Ikona funkce Tara
B2 Ikona funkce vynulování hmotnosti
B3 Záporné znaménko
B4 Ikony režimu vážení hmotnosti/měření objemu
- vody/mléka
B5 Ikona Bluetooth
B6 Údaj o hmotnosti nebo objemu
B7 Metrická jednotka objemu (ml) a hmotnosti (kg)


ZDROJ NAPÁJENÍ

- Součástí balení této váhy jsou i 2x 1,5V alkalické baterie typu AAA. Baterie jsou již instalovány v prostoru pro baterie, který se nachází ve spodní části váhy, nicméně během přepravy jsou chráněny izolační páskou, aby nedošlo k jejich vybití před doručněním koncovému spotřebiteli a poškození spotřebiče. Abyste mohli váhu používat, odstraňte izolační pásku.
- Jakmile se na LCD displeji zobrazí „LO“, je třeba obě baterie vyměnit za nové.
- Odstraňte kryt prostoru pro baterie a vyjměte vybité baterie. Vložte nové baterie stejného typu. Dbejte na správnou polaritu, která je znázorněna na dně prostoru pro baterie, a nasadte kryt.

VOĽBA REŽIMU A JEDNOTEK HMOTNOSTI A OBJEMU


- Opakovaným stisknutím tlačítka **UNIT** vyberte požadovaný režim vážení (v gramech)/měření objemu vody (v ml)/měření objemu mléka (v ml). Nastavení režimu a volba jednotky jsou signalizovány zobrazením příslušných ikon na displeji.

POUŽITÍ VÁHY









- Umístěte váhu na rovný a stabilní povrch.
- Stiskněte krátce tlačítko , abyste váhu zapnuli. Vyčkejte, až se na displeji zobrazí „0“.
- Do středu plochy položte suroviny, které chcete zvážit/změřit objem. Na displeji se zobrazí hmotnost/objem vážených surovin.



Poznámka:

Pokud budete vážit ingredience v misce, stiskněte tlačítko , abyste hmotnost misky/nádoby na váze vynulovali.

FUNKCE TARA

- Funkce TARA se používá, chcete-li postupně zvážit více potravin v jedné nádobě, aniž byste nádobu sundávali z váhy. Tato funkce vám automaticky odečte hmotnost nádoby od celkové hmotnosti potravin.
- Položte prázdnou nádobu na váhu. Na displeji se zobrazí její hmotnost a symbol . Stisknutím tlačítka /TARA se hodnota vynuluje. Symbol  svítí dál.
- Do nádoby vložte první potraviny. Na displeji se zobrazí její hmotnost. Stisknutím tlačítka /TARA se hodnota vynuluje a rozsvítí se symbol . Hmotnost první potraviny se tím uloží do paměti a váha je připravena k dalšímu vážení.
- Do nádoby vložte druhou potraviny. Na displeji se zobrazí její hmotnost. Stisknutím tlačítka /TARA se zobrazí součet hmotnosti první a druhé potraviny. Dalším stisknutím /TARA se součet uloží do paměti a hodnota na displeji se vynuluje. Symbol  svítí dál.
- Stejným způsobem přidávejte další potraviny až do maximální nosnosti váhy (10 000 g).
- Jakmile odeberete nádobu s potravinami z váhy, na displeji se zobrazí záporná hodnota.

VYPNUTÍ


- Pokud zůstane váha několik minut v nečinnosti, automaticky se vypne.


CHYBOVÁ HLÁŠENÍ

Displej	Co dělat
Lo	Baterie jsou vybité. Vyměňte baterie. Více informací v kapitole „Zdroj napájení“.
Err	Překročili jste maximální váživost váhy. Odeberte suroviny z plochy váhy, abyste ji nepoškodili.

PROPOJENÍ VÁHY A CHYTRÉHO ZAŘÍZENÍ

- Váha je vybavena bezdrátovou technologií Bluetooth, která ve spojení s bezplatnou aplikací **Sencor FOOD** nainstalovanou do vašeho chytrého zařízení nabízí přímý přístup k bohaté a pravidelně aktualizované databázi potravin a jejich nutričním hodnotám.
- Aplikace **Sencor FOOD** byla vyvinuta ve spolupráci s tvůrci aplikace Kalorické tabulky / Dine4Fit a je určena pro chytré telefony s operačním systémem iOS (verze 13 a vyšší) nebo Android (verze 5 a vyšší). Při používání aplikace musí být telefon připojen k internetu.





Zadání/vyhledání vážené potraviny

Souhrn nutričních hodnot o vážené potraviny můžete vyhledat zadáním názvu potraviny do stavového řádku „Vyhledejte potravinu“. Klikněte do stavového řádku a zobrazí se kurzor a klávesnice. Zadejte název potraviny, příp. klíčové slovo, aplikace vyhledá příslušnou potravinu, příp. seznam potravin s klíčovými slovy, a vybraním potraviny se zobrazí její nutriční hodnoty.

Souhrn nutričních hodnot můžete rychleji, praktičtěji a přesněji vyhledat naskenováním unikátního EAN čárového kódu z obalu potraviny. Klikněte na ikonu čárového kódu v pravé části stavového řádku „Vyhledejte potravinu“ a naskenujte čárový kód. Zobrazí se souhrn nutričních hodnot.

- Připojení váhy k telefonu probíhá automaticky po spuštění aplikace. Ke spárování postačí, aby na chytrém zařízení byla zapnuta funkce Bluetooth. Pokud aplikace váhu nenalezne, aktivně vás vyzve, abyste zkusili váhu znovu připojit.
- Když je váha spárována s aplikací, na displeji svítí ikona Bluetooth. Když není váha spárována s aplikací nebo došlo k přerušení spojení, bude ikona Bluetooth zhasnutá.



Poznámka:

Váha se v jeden okamžik umí připojit pouze k jednomu mobilnímu zařízení. Při potížích se spárováním se ujistěte, že v dosahu není jiné zařízení, které je právě aktivně připojené k váze.

Aplikace nabízí dva režimy vážení:

1. Režim „Na váze“

Zobrazí hmotnost právě vážené položky. Poté, co pomocí pole „Vyhledejte potravinu“ váze sdělíte, jakou potravinu vážíte, vám zobrazí nutriční hodnoty potraviny vztahované k navážené aktuální hmotnosti.

2. Režim „Seznam“

Umožňuje zjistit souhrnnou nutriční hodnotu více potravin. Tento režim se hodí například při přípravě pokrmu dle receptu. Na váhu postupně přidávejte potraviny, pomoci pole „Vyhledejte potravinu“ zadejte, o jakou potravinu se jedná. V momentě, kdy máte určenou hmotnost i druh potraviny, ji pomocí tlačítka „+ Přidat potravinu do seznamu“ přidejte do celkového nutričního součtu. Dle potřeby během vážení používejte tlačítko **TARA** na váze pro dovažování. Váha po celou dobu vážení v režimu „Seznam“ ukazuje průběžně celkovou hmotnost ingrediencí a dopočítá hmotnosti jednotlivých nutričních složek (například kolik gramů sacharidů celkem navážené potraviny obsahují).



Poznámka:

Pokud jste nepovolili aplikaci používat funkci fotoaparátu a nahrávání videí při instalaci aplikace (příp. při úpravě nastavení), povolte tuto funkci. Jinak nebude možné čárové kódy skenovat.



Poznámka:

Aplikace Sencor FOOD je provázaná s aplikací Kalorické tabulky. Na konci vážení si tak své jídlo jedním kliknutím můžete zapsat do svého jídelníčku v Kalorických tabulkách, a věst si tak dlouhodobý přehled o přijímaných potravinách (POZOR: Některé pokročilé funkce aplikace Kalorické tabulky mohou být zpoplatněny).

Možné problémy s aplikací a jejich řešení

V aplikaci netze zobrazí data z váhy.

- Zkontrolujte, zda jste zapnuli funkci Bluetooth ve vašem telefonu/tabletu.
- Zkontrolujte, že jste v dosahu Bluetooth signálu.
- Zkontrolujte, zda nejsou baterie ve váze vybité. Vyměňte baterie za nové.
- Restartujte aplikaci.
- Resetujte operační systém a Bluetooth připojení.
- Aplikace nevyhledá váženou potravinu.
- Zkontrolujte své aktuální připojení k internetu.
- Připojení Bluetooth sethalo.
- Zkontrolujte, že k váze je připojeno jen jedno zařízení.
- Zkontrolujte, že verze Bluetooth ve vašem zařízení je 4.0 a novější.
- Jste-li v blízkosti jiných zařízení, vysílajících ve stejném frekvenčním pásmu jako Bluetooth (Wi-Fi router, radia DAB, mikrovlnná trouba, jiný chytrý telefon apod.), může docházet k rušení přenosu. Zkuste váhu nebo chytré zařízení přesunout na jiné místo.

ČIŠTĚNÍ A ÚDRŽBA

- K čištění váhy používejte měkkou houbičku mírně navlhčenou v teplé vodě. Otřete dosucha čistou utěrkou.
- K čištění nepoužívejte drátěnky, čisticí prostředky s abrazivním účinkem, ředidla apod. Jinak může dojít k poškození povrchu.
- Váhu neponožujte do vody ani jiné tekutiny ani ji neoplachujte pod tekoucí vodou.

TECHNICKÉ ÚDAJE

Napájení.....2x 1,5V baterie typu AAA
Vážitost.....10 kg
Přesnost vážení.....1 g
Volba jednotek.....g/ml

Změny textu a technických specifikací vyhrazeny.

Tímto SENCOR prohlašuje, že typ rádiového zařízení SKS 8080 je v souladu se směrnicí 2014/53/EU. Úplné znění EU prohlášení o shodě je k dispozici na této internetové adrese www.sencor.eu.



POKYNY A INFORMACE O NAKLÁDÁNÍ S POUŽITÝM OBALEM

Použitý obalový materiál odložte na místo určené obcí k ukládání odpadu.

LIKVIDACE POUŽITÝCH ELEKTRICKÝCH A ELEKTRONICKÝCH ZAŘÍZENÍ



Tento symbol na produktech anebo v průvodních dokumentech znamená, že použité elektrické a elektronické výrobky nesmí být přidány do běžného komunálního odpadu. Ke správné likvidaci, obnově a recyklaci předejte tyto výrobky na určená sběrná místa. Alternativně v některých zemích Evropské unie nebo jiných evropských zemích můžete vrátit své výrobky místnímu prodejci při koupi ekvivalentního nového

produktu. Správnou likvidací tohoto produktu pomůžete zachovat cenné přírodní zdroje a napomáháte prevenci potenciálních negativních dopadů na životní prostředí a lidské zdraví, což by mohly být důsledky nesprávné likvidace odpadů. Další podrobnosti si vyžádejte od místního úřadu nebo nejbližšího sběrného místa. Při nesprávné likvidaci tohoto druhu odpadu mohou být v souladu s národními předpisy uděleny pokuty.

Pro podnikové subjekty v zemích Evropské unie

Chcete-li likvidovat elektrická a elektronická zařízení, vyžádejte si potřebné informace od svého prodejce nebo dodavatele.

Likvidace v ostatních zemích mimo Evropskou unii

Tento symbol je platný v Evropské unii. Chcete-li tento výrobek zlikvidovat jinde, vyžádejte si potřebné informace o správném způsobu likvidace od místních úřadů nebo od svého prodejce.



Tento výrobek splňuje veškeré základní požadavky směrnice EU, které se na něj vztahují.

LIKVIDACE POUŽITÝCH BATERIÍ



Baterie obsahují látky škodlivé pro životní prostředí, a proto nepatří do běžného komunálního odpadu. Použité baterie odevzdejte k řádné likvidaci na místech určených k jejich zpětnému odběru.

