

SENCOR®

SKS 8080



ΕΞΥΠΝΗ ΖΥΓΑΡΙΑ ΚΟΥΖΙΝΑΣ 10 KG ΜΕ
BLUETOOTH

Μετάφραση του πρωτότυπου εγχειριδίου

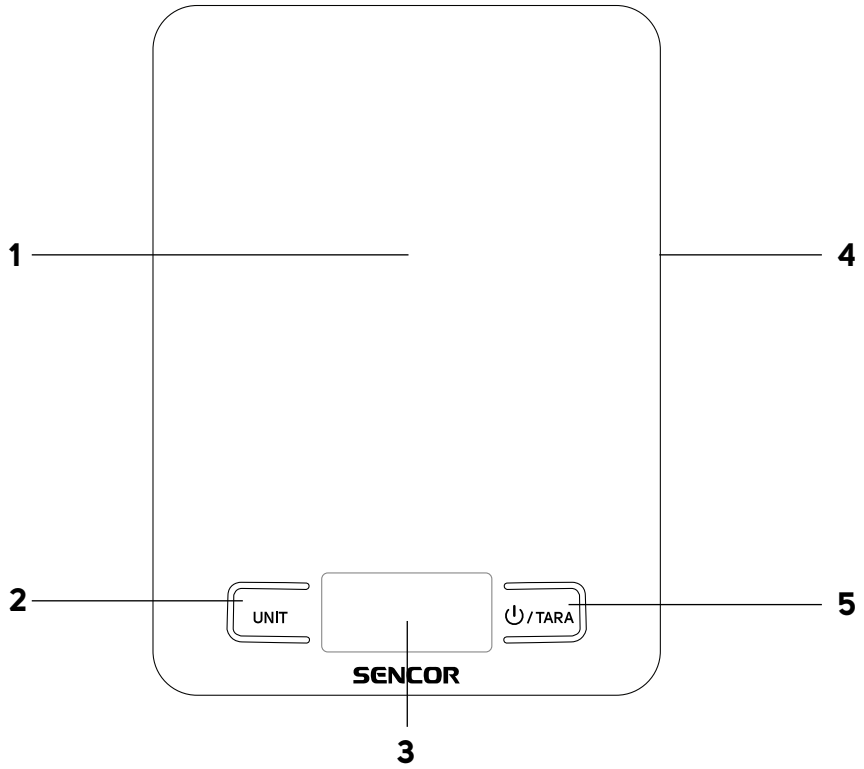


SENCOR®

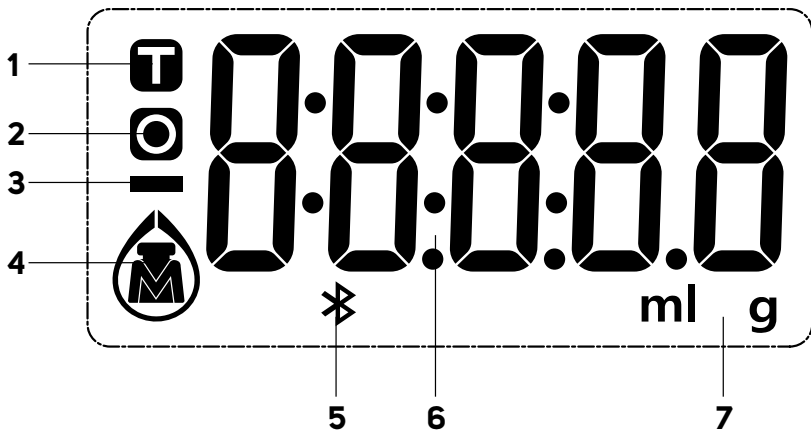
SKS 8080



A



B



GR Έξυπνη ζυγαριά κουζίνας 10 kg με Bluetooth

Οδηγίες ασφαλείας και σημαντικές ειδοποιήσεις

ΔΙΑΒΑΣΤΕ ΤΙΣ ΠΡΟΣΕΚΤΙΚΑ ΚΑΙ ΦΥΛΑΞΤΕ ΤΙΣ ΓΙΑ ΜΕΛΛΟΝΤΙΚΗ ΧΡΗΣΗ.

- Αυτή η συσκευή προορίζεται για οικιακή χρήση. Μην τη χρησιμοποιείτε για εμπορικούς σκοπούς, για τη ζύγιση ζώων ή για άλλους σκοπούς για τους οποίους δεν προορίζεται.
- Η συσκευή αυτή επιτρέπεται να χρησιμοποιείται από παιδιά 8 ετών και άνω και από άτομα με μειωμένες σωματικές, αισθητηριακές ή διανοητικές ικανότητες ή με έλλειψη εμπειρίας, αν τους παρέχεται κατάλληλη επιτήρηση.
- Τα παιδιά πρέπει να επιτηρούνται για να εξασφαλίζεται ότι δεν παίζουν με τη συσκευή.
- Μην χρησιμοποιείτε τη συσκευή σε εξωτερικό χώρο, μην την τοποθετείτε σε ασταθείς επιφάνειες ούτε σε ηλεκτρική κουζίνα ή κουζίνα αερίου, κοντά σε γυμνές φλόγες ή άλλες πηγές θερμότητας.
- Μην εκθέτετε τη συσκευή σε άμεση ηλιακή ακτινοβολία ή υψηλή υγρασία και μην τη χρησιμοποιείτε σε περιβάλλοντα με υπερβολική σκόνη.
- Κατά τη χρήση, πρέπει να διασφαλίζεται ότι η συσκευή είναι τοποθετημένη πάνω σε επίπεδη, λεία, σκληρή και σταθερή επιφάνεια. Διαφορετικά, μπορεί να προκύψουν ανακρίβειες στη ζύγιση.
- Σε περίπτωση υπέρβασης της μέγιστης χωρητικότητας ζύγισης, αφαιρέστε το συστατικό ή το αντικείμενο με το υπερβολικό βάρος από την επιφάνεια ζύγισης για να αποφευχθεί πιθανή ζημιά στη συσκευή.
- Μην χρησιμοποιείτε τη συσκευή σαν υποστήριγμα για στιβήριστες. Κατά την αποθήκευση, πρέπει να διασφαλίζεται ότι δεν έχουν τοποθετηθεί αντικείμενα πάνω στη συσκευή.
- Χρησιμοποιείτε πάντα νέες μπαταρίες του ίδιου τύπου. Ποτέ μην συνδυάζετε παλιές και νέες μπαταρίες ή μπαταρίες διαφόρων τύπων. Ποτέ μην ριζείτε μπαταρίες σε φωτιά, μην τις βραχυκυκλώσετε και μην τους προξενήσετε ζημιά με κανένα τρόπο. Απορρίψτε τις με τρόπο φιλικό προς το περιβάλλον στο τέλος της ωφέλιμης διάρκειας ζωής τους. Ποτέ μην απορρίψτε τις μπαταρίες στα αστικά απόβλητα.
- Εάν δεν πρόκειται να χρησιμοποιήσετε τη συσκευή για μεγάλο χρονικό διάστημα, αφαιρέστε τις μπαταρίες. Εάν η μπαταρία παρουσιάσει διαρροή στο εσωτερικό της συσκευής, η συσκευή μπορεί να υποστεί ζημιά.
- Διατηρείτε τις μπαταρίες μακριά από τα παιδιά, διότι μπορεί να αποτελέσουν κίνδυνο με την παρουσία τους. Εάν το παιδί καταπιεί την μπαταρία, ζητήστε αμέσως ιατρική βοήθεια.
- Διατηρείτε τη συσκευή καθαρή. Για τον καθαρισμό ακολουθήστε τις οδηγίες στο κεφάλαιο "Καθαρισμός και συντήρηση". Μην βυθίζετε τη συσκευή σε νερό ή σε άλλα υγρά και μην την ξεπλένετε με τρεχούμενο νερό.
- Μην επισκευάζετε και μην τροποποιείτε μόνοι σας τη συσκευή. Αναθέστε όλες τις επισκευές και ρυθμίσεις σε ένα εξουσιοδοτημένο κέντρο σέρβις. Με τη μη εξουσιοδοτημένη επέμβασή σας στη συσκευή κινδυνεύετε να χάσετε τα νομικά σας δικαιώματα σχετικά με προβλήματα λειτουργίας της συσκευής ή την εγγύηση καλής λειτουργίας της συσκευής.

GR Έξυπνη ζυγαριά κουζίνας 10 kg με Bluetooth

Εγχειρίδιο Χρήσης

- Ευχαριστούμε για την αγορά του προϊόντος μας μάρκας SENCOR και ελπίζουμε να μείνετε ικανοποιημένοι.
- Πριν χρησιμοποιήσετε αυτή τη συσκευή, εξοικειωθείτε με το εγχειρίδιο χρήσης, ακόμα κι αν έχετε ήδη εξοικειωθεί με συσκευές παρόμοιου τύπου. Χρησιμοποιείτε τη συσκευή μόνο όπως περιγράφεται στο παρόν εγχειρίδιο χρήσης. Φυλάξτε το εγχειρίδιο για μελλοντική αναφορά.
- Συνιστούμε να φυλάξετε την αρχική συσκευασία, τα υλικά συσκευασίας, την απόδειξη αγοράς και τις αποδείξεις ευθύνης του πωλητή ή το πιστοποιητικό εγγύησης τουλάχιστον για τη διάρκεια ισχύος του νόμιμου δικαιώματος ελαττωματικής λειτουργίας ή της εγγύησης ποιότητας. Όταν μεταφέρετε τη συσκευή, συνηθισμένο να τη συσκευάσετε πάλι στο αρχικό της κουτί στο οποίο είχε συσκευαστεί από τον κατασκευαστή.

ΠΕΡΙΓΡΑΦΗ ΤΗΣ ΖΥΓΑΡΙΑΣ

- A1** Επιφάνεια ζύγισης και μέτρησης
- A2** Κουμπι **UNIT** για εναλλαγή μονάδων ζύγισης και μέτρησης
- A3** Οθόνη
- A4** Κουμπι **TARA** για ενεργοποίηση/μηνδενισμό θήκη μπαταριών (βρίσκεται στο κάτω μέρος της ζυγαριάς)

ΠΕΡΙΓΡΑΦΗ ΤΗΣ ΟΘΟΝΗΣ

- B1** Εικονίδιο λειτουργίας απόβαρου
- B2** Εικονίδιο λειτουργίας μηνδενισμού βάρους
- B3** Αρνητικό πρόσημο
- B4** Εικονίδιο λειτουργίας ζύγισης, εικονίδιο λειτουργίας μέτρησης όγκου νερού/γάλακτος
- B5** Εικονίδιο Bluetooth
- B6** Ένδειξη βάρους ή όγκου
- B7** Μετρική μονάδα όγκου (ml) και βάρους (kg)

ΠΗΓΗ ΤΡΟΦΟΔΟΣΙΑΣ

- Στη συσκευασία αυτής της ζυγαριάς περιλαμβάνονται 2 αλκαλικές μπαταρίες 1,5 V, τύπου AAA. Οι μπαταρίες είναι ήδη εγκατεστημένες στο διαμέρισμα μπαταριών που βρίσκεται στο κάτω μέρος της ζυγαριάς, ωστόσο, προστατεύονται από μονωτική ταινία κατά τη μεταφορά για να μην αποφορτιστούν πριν από την παράδοση στον τελικό καταναλωτή και προκληθεί ζημιά στη συσκευή. Για να χρησιμοποιήσετε τη ζυγαριά, αφαιρέστε τη μονωτική ταινία.
- Μόλις στην οθόνη LCD εμφανιστεί η ένδειξη "LO", πρέπει να αντικατασταθούν και οι δύο μπαταρίες με νέες.
- Αφαιρέστε το κάλυμμα του διαμερίσματος μπαταριών και αφαιρέστε τις αποφορτισμένες μπαταρίες. Τοποθετήστε νέες μπαταρίες ίδιου τύπου. Λάβετε υπόψη τη σωστή πολικότητα, η οποία αναγράφεται στο κάτω μέρος της θήκης μπαταριών, και τοποθετήστε το κάλυμμα.

ΕΠΙΛΟΓΗ ΛΕΙΤΟΥΡΓΙΑΣ ΚΑΙ ΜΟΝΑΔΩΝ ΒΑΡΟΥΣ ΚΑΙ ΟΓΚΟΥ

- Πατήστε επανειλημμένα το κουμπι **UNIT** για να επιλέξετε την επιθυμητή λειτουργία ζύγισης (σε γραμμάρια)/μέτρηση όγκου νερού (σε ml)/μέτρηση όγκου γάλακτος (σε ml). Η ρύθμιση της λειτουργίας και η επιλογή της μονάδας μέτρησης υποδεικνύονται από την ένδειξη των αντίστοιχων εικονιδίων.

ΧΡΗΣΗ ΤΗΣ ΖΥΓΑΡΙΑΣ

- Τοποθετήστε τη ζυγαριά επάνω σε μια επίπεδη και σταθερή επιφάνεια.
- Πατήστε σύντομα το κουμπι **ON** για να ενεργοποιήσετε τη ζυγαριά. Περιμένετε μέχρι να εμφανιστεί η ένδειξη "0" στην οθόνη.

- Τοποθετήστε στο κέντρο της επιφάνειας τα συστατικά που θέλετε να ζυγίσετε/των οποίων θέλετε να μετρήσετε τον όγκο. Στην οθόνη θα εμφανιστεί το βάρος/ο όγκος του ζυγιαμένου συστατικού.



Σημείωση:

Εάν πρόκειται να ζυγίσετε συστατικά σε ένα μπολ, πατήστε το κουμπι **TARA** για να μηνδενίσετε το βάρος του μπολ/της κατσαρόλας στη ζυγαριά.

ΛΕΙΤΟΥΡΓΙΑ TARA (Απόβαρο)

- Η λειτουργία TARA χρησιμοποιείται όταν θέλετε να ζυγίσετε σταδιακά πολλά τρόφιμα σε ένα δοχείο χωρίς να αφαιρέσετε το δοχείο από τη ζυγαριά. Αυτή η λειτουργία θα αφαιρέσει αυτόματα το βάρος του δοχείου από το συνολικό βάρος των τροφίμων.
- Τοποθετήστε ένα κενό δοχείο επάνω στη ζυγαριά. Στην οθόνη εμφανίζεται το βάρος του και το σύμβολο **0**. Πατώντας **TARA** θα μηνδενιστεί η τιμή. Το σύμβολο **0** παραμένει αναμμένο.
- Τοποθετήστε το πρώτο τρόφιμο στο δοχείο. Η οθόνη θα δείξει το βάρος του. Με το πάτημα του κουμπιού **TARA**, η τιμή θα μηνδενιστεί και το σύμβολο **T** θα ανάψει. Το βάρος του πρώτου τροφιμού αποθηκεύεται στη μνήμη και η ζυγαριά είναι έτοιμη για περαιτέρω ζύγιση.
- Τοποθετήστε το δεύτερο τρόφιμο στο δοχείο. Η οθόνη θα δείξει το βάρος του. Πατήστε το **TARA** για να εμφανιστεί το άθροισμα του βάρους του πρώτου και του δεύτερου τροφιμού. Πατώντας **TARA** ξανά, αποθηκεύεται το άθροισμα της μνήμης και μηνδενίζεται η ένδειξη. Το σύμβολο **T** παραμένει αναμμένο.
- Μπορείτε να προσθέσετε περισσότερα τρόφιμα με τον ίδιο τρόπο μέχρι τη μέγιστη ικανότητα ζύγισης (10.000 g).
- Μόλις αφαιρέσετε το δοχείο τροφίμων από τη ζυγαριά, θα εμφανιστεί μια αρνητική τιμή στην οθόνη.

ΑΠΕΝΕΡΓΟΠΟΙΗΣΗ



- Εάν η ζυγαριά παραμείνει αδρανής για αρκετά λεπτά, θα απενεργοποιηθεί αυτόματα.



ΜΗΝΥΜΑΤΑ ΣΦΑΛΜΑΤΩΝ

Ένδειξη	Τι πρέπει να κάνετε
Lo	Οι μπαταρίες είναι εξαντλημένες. Αντικαταστήστε τις μπαταρίες. Για περισσότερες πληροφορίες, ανατρέξτε στο κεφάλαιο "Πηγή τροφοδοσίας".
Err	Έχετε υπερβεί τη μέγιστη ικανότητα ζύγισης της ζυγαριάς. Αφαιρέστε τα υλικά από την επιφάνεια της ζυγαριάς για να μην της προκαλέσετε ζημιά.

ΣΥΝΔΕΣΗ ΤΗΣ ΖΥΓΑΡΙΑΣ ΜΕ ΤΗΝ ΕΞΥΠΝΗ ΣΥΣΚΕΥΗ

- Η ζυγαριά είναι εξοπλισμένη με ασύρματη τεχνολογία Bluetooth, η οποία σε συνδυασμό με τη δωρεάν εφαρμογή **SenCor FOOD**, που είναι εγκατεστημένη στην έξυπνη συσκευή σας, προσφέρει άμεση πρόσβαση σε μια πλούσια βάση δεδομένων για τα τρόφιμα και τις διατροφικές τους αξίες, η οποία ενημερώνεται τακτικά.
- Η εφαρμογή **SenCor FOOD** αναπτύχθηκε σε συνεργασία με τους δημιουργούς της εφαρμογής **Calorie Tables / Dine4Fit** και έχει σχεδιαστεί για smartphone με λειτουργικό iOS (έκδοση 13 και άνω) ή Android (έκδοση 5 και άνω). Όταν χρησιμοποιείτε την εφαρμογή, το τηλέφωνο πρέπει να είναι συνδεδεμένο στο διαδίκτυο.



- Η σύνδεση της ζυγαριάς στο τηλέφωνο γίνεται αυτόματα μετά την εκκίνηση της εφαρμογής. Για τη σύζευξη, αρκεί η λειτουργία Bluetooth να είναι ενεργοποιημένη στην εξήμνη συσκευή. Εάν η εφαρμογή δεν βρει τη ζυγαριά, θα σας προτρέψει να προσπαθήσετε να επανασυνδέσετε τη ζυγαριά.
- Όταν η ζυγαριά πραγματοποιήσει σύζευξη με την εφαρμογή, το εικονίδιο Bluetooth  ανάβει στην οθόνη. Όταν η Bluetooth δεν έχει πραγματοποιήσει σύζευξη με την εφαρμογή ή εάν η σύνδεση έχει διακοπεί, το εικονίδιο Bluetooth  θα σβήσει.



Σημείωση:


Η ζυγαριά μπορεί να συνδεθεί μόνο σε μία κινητή συσκευή τη φορά. Εάν αντιμετωπίζετε προβλήματα με τη σύζευξη, βεβαιωθείτε ότι δεν υπάρχει άλλη συσκευή που να είναι πραγματικά ενεργά συνδεδεμένη με τη ζυγαριά.

Η εφαρμογή προσφέρει δύο τρόπους ζύγισης:

1. Λειτουργία "On the Scale" (πάνω στη ζυγαριά)

Εμφανίζει το βάρος του τρέχοντος ζυγισμένου αντικειμένου. Αφού πείτε στη ζυγαριά ποιο τρόφιμο ζυγίζετε χρησιμοποιώντας το πεδίο "Search Food" (αναζήτηση τροφίμου), θα εμφανιστεί η διατροφική αξία του τροφίμου σε σχέση με το τρέχον βάρος.

2. Λειτουργία "List" (λίστα)

Σας επιτρέπει να προσδιορίσετε τη συνολική διατροφική αξία περισσότερων τροφών. Αυτή η λειτουργία είναι χρήσιμη, για παράδειγμα, κατά την προετοιμασία ενός πιάτου σύμφωνα με μια συνταγή. Προσθέστε σταδιακά το τρόφιμο στη ζυγαριά, χρησιμοποιώντας το πεδίο "Search Food" (αναζήτηση τροφίμου) για να εισαγάγετε το τρόφιμο που θέλετε. Αφού προσδιορίσετε το βάρος και τον τύπο του τροφίμου, χρησιμοποιήστε το κουμπί "+ Add food to list" (προσθήκη τροφίμου στη λίστα) για να το προσθέσετε στο συνολικό διατροφικό ποσό. Χρησιμοποιήστε το κουμπί  TARA στη ζυγαριά για να αυξήσετε το βάρος όπως απαιτείται κατά τη διάρκεια της ζύγισης. Η ζυγαριά δείχνει συνεχώς το συνολικό βάρος των συστατικών και υπολογίζει τα βάρη των μεμονωμένων θρεπτικών συστατικών (για παράδειγμα, πόσα γραμμάρια υδατανθράκων περιέχει συνολικά το ζυγισμένο τρόφιμο) καθ' όλη τη διάρκεια της ζύγισης στη λειτουργία "List" (λίστα).

Εισαγωγή/Αναζήτηση ζυγισμένου τροφίμου

Μπορείτε να βρείτε μια σύνοψη της διατροφικής αξίας ενός ζυγισμένου τροφίμου πληκτρολογώντας το όνομα του τροφίμου στη γραμμή κατάστασης "Search Food" (αναζήτηση τροφίμου). Κάντε κλικ στη γραμμή κατάστασης και θα εμφανιστεί ο δρομέας και το ηλεκτρολόγιο. Εισαγάγετε το όνομα του τροφίμου ή μια λέξη-κλειδί, και η εφαρμογή θα αναζητήσει το σχετικό τρόφιμο ή μια λίστα τροφίμων με μια λέξη-κλειδί και η επιλογή ενός τροφίμου θα εμφανίσει τις διατροφικές του αξίες. Μπορείτε να βρείτε τη διατροφική σύνοψη πιο γρήγορα, πρακτικά και με ακρίβεια σαρώνοντας έναν μοναδικό γραμμωτό κώδικα EAN ο οποίος αναγράφεται στη συσκευασία των τροφίμων. Κάντε κλικ στο εικονίδιο του γραμμωτού κώδικα στα δεξιά της γραμμής κατάστασης "Search Food" (αναζήτηση τροφίμου) και σαρώστε τον γραμμωτό κώδικα. Εμφανίζεται μια σύνοψη των διατροφικών αξιών.



Σημείωση:

Εάν δεν επιτρέψετε στην εφαρμογή να χρησιμοποιεί τη λειτουργία κάμερας και εγγραφής βίντεο κατά την εγκατάσταση της εφαρμογής (ή κατά την προσαρμογή των ρυθμίσεων), ενεργοποιήστε τη λειτουργία. Διαφορετικά, δεν θα είναι δυνατή η σάρωση των γραμμωτών κωδικών.



Σημείωση:

Η εφαρμογή SCNCOR FOOD συνδέεται με την εφαρμογή Calorie Tables. Στο τέλος της ζύγισης, μπορείτε να εισάγετε το τρόφιμό σας στη διατροφή σας στην εφαρμογή Calorie Tables (πίνακες θερμίδων) με ένα κλικ και να διατηρήσετε μια μακροπρόθεσμη επισκόπηση της πρόσληψης της τροφής σας (ΠΡΟΣΟΧΗ: Ορισμένες προηγμένες λειτουργίες της εφαρμογής Calorie Tables ενδέχεται να υποκινείται σε χρέωση).

Πιθανά προβλήματα που ενδέχεται να αντιμετωπίσετε με την εφαρμογή και οι λύσεις τους

Τα δεδομένα από τη ζυγαριά δεν μπορούν να εμφανιστούν στην εφαρμογή.

- Βεβαιωθείτε ότι έχετε ενεργοποιήσει τη λειτουργία Bluetooth στο τηλέφωνο/tablet σας.
- Βεβαιωθείτε ότι βρίσκεστε εντός της εμβέλειας του σήματος Bluetooth.
- Βεβαιωθείτε ότι δεν έχουν εξαντληθεί οι μπαταρίες στη ζυγαριά. Να αντικαθιστάτε τις εξαντλημένες μπαταρίες με καινούργιες.
- Κάντε επανεκκίνηση στην εφαρμογή.
- Κάντε επαναφορά του λειτουργικού συστήματος και της σύνδεσης Bluetooth.
- Η εφαρμογή δεν αναζητά το είδος του ζυγισμένου τροφίμου.
- Ελέγξτε την τρέχουσα σύνδεσή σας στο διαδίκτυο.

- Η σύνδεση Bluetooth απέτυχε.
- Βεβαιωθείτε ότι μόνο μία συσκευή είναι συνδεδεμένη στη ζυγαριά.
- Βεβαιωθείτε ότι η έκδοση Bluetooth της συσκευής σας είναι 4.0 και άνω.
- Εάν βρίσκαστε κοντά σε άλλες συσκευές που εκπέμπουν στην ίδια ζώνη συχνότητας με το Bluetooth (δρομολογητής Wi-Fi, ραδιόφωνο DAB, φούρνος μικροκυμάτων, άλλο έξυπνο τηλέφωνο κ.λπ.), ενδέχεται να προκύψουν παρεμβολές. Δοκιμάστε να μετακινήσετε τη ζυγαριά ή την έξυπνη συσκευή σε διαφορετική θέση.

ΑΠΟΡΡΙΨΗ ΤΩΝ ΧΡΗΣΙΜΟΠΟΙΗΜΕΝΩΝ ΜΠΑΤΑΡΙΩΝ



Οι μπαταρίες περιέχουν ουσίες επιβλαβείς για το περιβάλλον και άρα δεν ανήκουν στα τυπικά αστικά απορρίμματα. Για τη σωστή απόρριψη των μπαταριών, προσκομίστε τις σε ένα καθορισμένο σημείο συλλογής μπαταριών.

ΚΑΘΑΡΙΣΜΟΣ ΚΑΙ ΣΥΝΤΗΡΗΣΗ

- Χρησιμοποιήστε ένα μαλακό σφουγγάρι ελαφρά βρεγμένο σε χλιαρό νερό για να καθαρίσετε τη ζυγαριά. Σκουπίστε καλά με ένα καθαρό πανί για να στεγνώσει.
- Ποτέ μην χρησιμοποιείτε για τον καθαρισμό σύρματα τριψίματος, λειαντικά καθαριστικά, διαλύτες κ.λπ. Διαφορετικά, η επιφάνεια μπορεί να υποστεί ζημιά.
- Μην βυθίζετε τη ζυγαριά σε νερό ή σε άλλο υγρό και μην την ξεπλένετε με τρεχούμενο νερό.

ΤΕΧΝΙΚΕΣ ΠΡΟΔΙΑΓΡΑΦΕΣ

Πηγή τροφοδοσίας..... 2 μπαταρίες 1,5 V AAA
 Ικανότητα ζύγισης..... 10 kg
 Ακρίβεια ζύγισης.....1 g
 Επιλογή μονάδωνg/ml

Επιφύλασσομάστε του δικαιώματος τροποποιήσεων του κειμένου και των τεχνικών προδιαγραφών.

Η SENCOR με το παρόν δηλώνει ότι η συσκευή ραδιοεξοπλισμού τύπου SKS 8080 συμμορφώνεται με την οδηγία 2014/53/ΕΕ. Το πλήρες κείμενο της δήλωσης συμμόρφωσης ΕΕ είναι διαθέσιμο στη διαδικτυακή διεύθυνση: www.sencor.eu.

ΟΔΗΓΙΕΣ ΚΑΙ ΠΛΗΡΟΦΟΡΙΕΣ ΣΧΕΤΙΚΑ ΜΕ ΤΗΝ ΑΠΟΡΡΙΨΗ ΧΡΗΣΙΜΟΠΟΙΗΜΕΝΩΝ ΥΛΙΚΩΝ ΣΥΣΚΕΥΑΣΙΑΣ

Απορρίψτε τα χρησιμοποιημένα υλικά συσκευασίας σε θέση που έχει οριστεί για το σκοπό αυτόν από τις τοπικές σας αρχές.

ΑΠΟΡΡΙΨΗ ΧΡΗΣΙΜΟΠΟΙΗΜΕΝΟΥ ΗΛΕΚΤΡΙΚΟΥ ΚΑΙ ΗΛΕΚΤΡΟΝΙΚΟΥ ΕΞΟΠΛΙΣΜΟΥ



Αυτό το σύμβολο στα προϊόντα ή στα έγγραφα που τα συνοδεύουν υποδεικνύει ότι τα χρησιμοποιημένα ηλεκτρικά και ηλεκτρονικά προϊόντα δεν πρέπει να απορρίπτονται στα κανονικά αστικά απορρίμματα. Για τη σωστή απόρριψη και ανακύκλωση, παραδώστε αυτά τα προϊόντα σε καθορισμένα σημεία συλλογής. Ή, σε ορισμένες χώρες της Ευρωπαϊκής Ένωσης ή σε άλλες Ευρωπαϊκές χώρες, μπορείτε να επιστρέψετε τα προϊόντα σας στο τοπικό σας κατάστημα όταν αγοράζετε ένα ισοδύναμο νέο προϊόν. Η σωστή απόρριψη αυτού του προϊόντος συντελεί στην εξοικονόμηση πολύτιμων φυσικών πόρων και αποτρέπει τις βλάβες στο περιβάλλον από ακατάλληλη απόρριψη αποβλήτων. Για περισσότερες λεπτομέρειες, ρωτήστε τις τοπικές σας αρχές ή την εγκατάσταση συλλογής. Σύμφωνα με τους εθνικούς κανονισμούς, μπορεί να επιβληθούν ποινές για τη λανθασμένη απόρριψη αποβλήτων αυτού του τύπου.

Για επιχειρήσεις στις χώρες της Ευρωπαϊκής Ένωσης

Αν θέλετε να απορρίψετε ηλεκτρικές ή ηλεκτρονικές συσκευές, ζητήστε τις απαραίτητες πληροφορίες από το τοπικό σας κατάστημα ή τον προμηθευτή σας.

Απόρριψη σε άλλες χώρες εκτός της Ευρωπαϊκής Ένωσης

Αυτό το σύμβολο ισχύει εντός της Ευρωπαϊκής Ένωσης. Αν θέλετε να απορρίψετε αυτό το προϊόν αλλού, ζητήστε τις απαραίτητες πληροφορίες σχετικά με τη σωστή μέθοδο απόρριψης, από τις τοπικές κυβερνητικές υπηρεσίες ή από το κατάστημα με το οποίο συνεργάζεστε.



Αυτό το προϊόν συμμορφώνεται με όλες τις ουσιαστικές απαιτήσεις των εφαρμοσμένων Οδηγιών της ΕΕ.

