

lamart
by Pierre Lamart

SPRAY

CZ Vážený zákazníku,

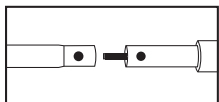
do rukou se Vám dostává: Plochý mop se sprejovou nádržkou a výměnnou dvojitou stěrkou. Plochý mop na kloubovém zavěšení s rozměry 43 × 14,5 cm z mikrovlákna pratelný s patentem na suchý zip. Objem nádržky na čisticí prostředky 600 ml. Výměnná dvojitá stěrka o rozměrech 38,5 × 11,5 cm, pratelná část z mikrovlákna pro důkladné umytí doplněna o gumovou stěrku pro dokonalé setření. Dvoudílná tyč s délkou 120 cm.

Mikrofiber je vyroben z milionu mikroskopických vláken, která dokáží zachytit a udržet na sobě špínu, prach a vlhkost. Dokáže se zbavit bakteriálního prostředí. Mikrofiberovou náhradu nepoužívejte na koberce, voskovanou nebo naolejovanou podlahu a na nevytřené dlažby.

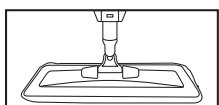
- náhrada je určena pro víceúčelové využití
- po vytření vždy sesbírejte z mikrofiberové náhrady hrubé nečistoty
- zakončení (přesah) náhrady chrání nábytek proti odření
- je možné prát ručně i v pračce – nepoužívejte aviváž ani bělidlo
- je možné sušit v sušičce při nízké teplotě

Návod k použití:

- 1) Spojte části dvoudílné tyče za pomoci zarážky, přesvědčte se o správném zacvaknutí.



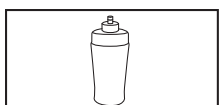
- 2) Na spodní část mopu za pomoci zacvaknutí zarážky upevněte tyč. Mikrofiberovou náhradu za pomoci suchého zipu připevněte na spodní stranu plastové plochy mopu pro připravenost k vytírání.



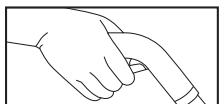
- 3) Odšroubujte víčko s doplňovací nádržkou.



- 4) Nádržku doplňte vodou nebo běžným přípravkem na podlahy a dlažby. Pokud používáte čisticí roztoky, vždy nařeďte s vodou dle instrukcí na obalu výrobku výrobce. Většina výrobců doporučuje malé dávkování (cca 2 lžíce) na objem nádržky. Zašroubujte zpět pevně víčko a protřeptejte obsah. Nikdy nepoužívejte neředěný čistič. V nádobce neskladujte vodu s koncentrátem. Po každém vytření je nutné vyčistit a vysušit.



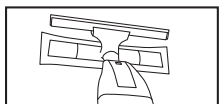
- 5) Stisknete páčku pod horním madlem k uvolnění kapaliny z nádržky (formou mlžného postřiku) na podlahu. Kapalina je rozstříkována před mikrofiberovou podložku, na kterou se automaticky nanese a kterou budete snímat nečistoty z podlahy.



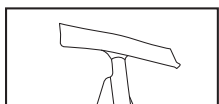
- 6) Po dokončení můžete mikrofiberovou náhradu odlepit od plochy mopu a umýt případně vyprat na teplotu max. 40 °C a znovu opakovaně použít.



- 7) V případě čištění oken nebo vertikálního mytí je možné použít výměnnou dvojitou stěrku pro čištění ploch dle stejného návodu jako u čištění mopem.



- 8) Stěrkovou stranou následně setřete kapalinu z vertikálních ploch.



Bezpečnostní upozornění a údržba:

Veškeré části výrobku vždy otírejte pouze vlhkým hadříkem a následně ihned osušte.

Ekologie a záruka:

Dle velikosti produktu, jsou na všech výrobcích vytištěny znaky materiálů použitých na výrobu balení, komponentů a příslušenství, jakož i jejich recyklace. Správnou likvidací tohoto produktu pomůžete zachovat cenné přírodní zdroje a napomáháte prevenci potenciálních negativních dopadů na životní prostředí a lidské zdraví, což by mohly být důsledky nesprávné likvidace odpadů. Další podrobnosti si vyžádejte od místního úřadu nebo nejbližšího sběrného místa. Při nesprávné likvidaci tohoto druhu odpadu mohou být v souladu s národními předpisy uděleny pokuty. Igelitový sáček odkládejte mimo dosah dětí, nebezpečí udušení.

Na výrobek se vztahuje 3 letá záruka. Záruka se nevztahuje na závady způsobené neodbornou manipulací, pádem, úderem nebo nepatřičným zásahem, opravou mimo vymezení návodu k použití.

Pro servis využijte seznam středisek na adrese www.fastcr.cz.

Kupující byl seznámen s funkcí a se zacházením s výrobkem.