SENCOR®

STL 100

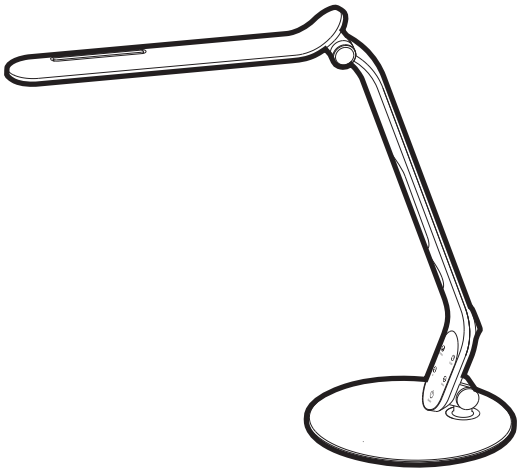

HU

Asztali LED-lámpa órával

HASZNÁLATI ÚTMUTATÓ

Köszönjük, hogy megvásárolja a terméket. Használata előtt kérjük, figyelmesen olvassa el ezt az útmutatót és őrizze meg a későbbiekre. A garancialevél külön található.

ÖSSZETEVŐK ÉS TELEPÍTÉS

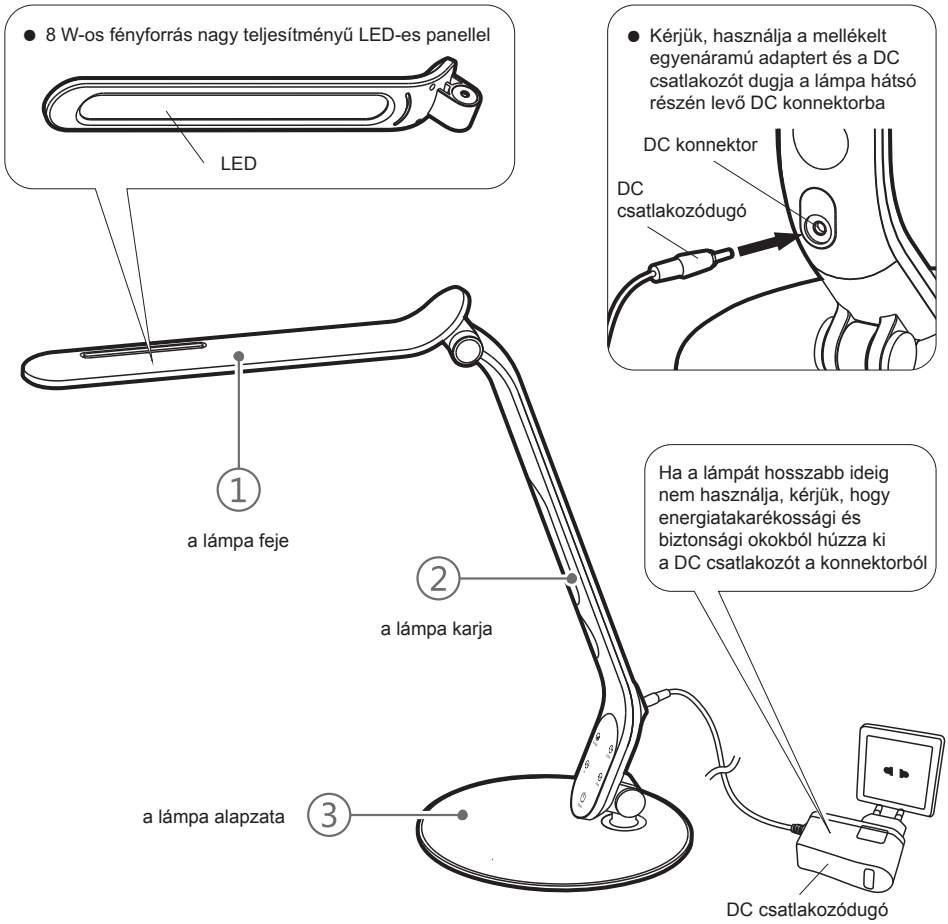

AZ ELEMEK BEHELYEZÉSE

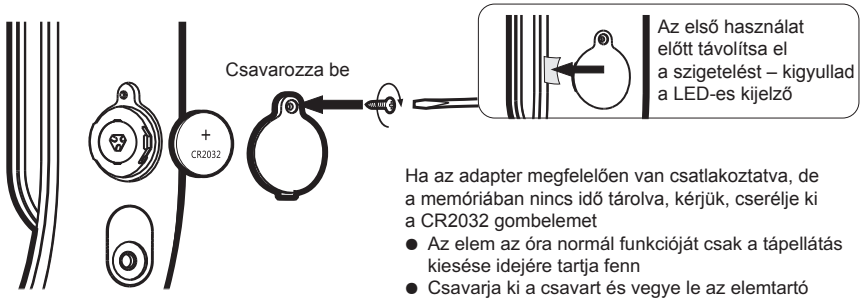

Ha az adapter megfelelően van csatlakoztatva, de a memóriában nincs idő tárolva, kérjük, cserélje ki a CR2032 gombelemet

- Az elem az óra normál funkcióját csak a tápellátás kiesése idejére tartja fenn
- Csavarja ki a csavart és vegye le az elemtartó rekesz fedelét, tegye be a gombelemet úgy, hogy a pozitív pólus felfelé nézzen, majd csavarozza vissza a fedelet.

A SZÖG BEÁLLÍTÁSA

A lámpa fejének beállítása

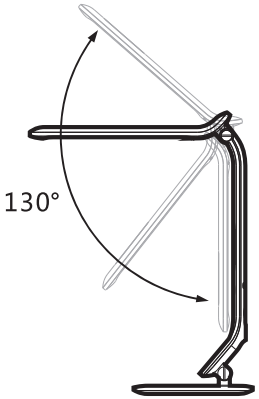

A lámpafej szögének beállítása:

- A lámpa fejének beállításakor egyidejűleg nyomja a lámpa alapzatát is
- A lámpa fejének dőlésszöge függőlegesen 130°-ban állítható (a túlzott megdöntés könnyen tönkreteheti az összekötő elemeket)
- Ha a csukló meglazul, csavarozza vissza

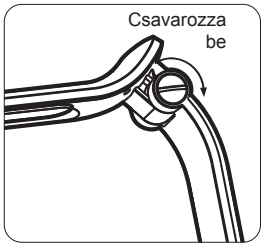

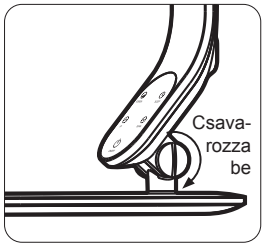

A lámpa karjának beállítása

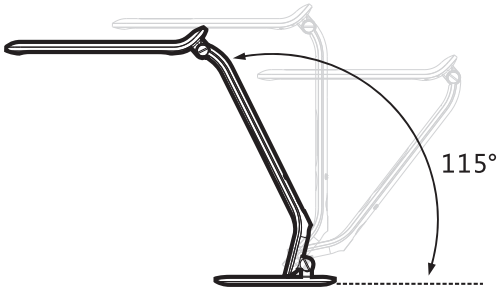

A lámpa karjának beállítása:

- A lámpa karja előre-hátra 115°-ban dönthető

A lámpa karjának elfordítása jobbra-balra

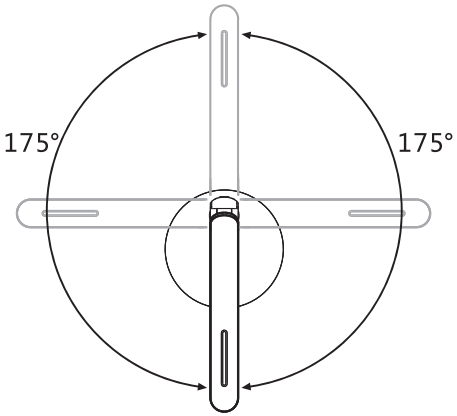

A lámpa karjának beállítása:

- A lámpa karját 175° fokos tartományban állíthatja jobbra-balra
- Ne forgassa a lámpa karját túl erősen, és ne ütögesse, nehogy megsérüljön

A szem elfáradásának csökkentése érdekében a lámpafej nagyjából 40 cm-re legyen az asztal felületétől

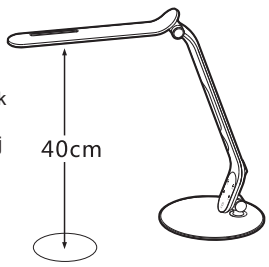

AZ ÓRA ÉS AZ ÉBRESZTŐÓRA BEÁLLÍTÁSA





1. Az óra beállítása

Normál, óra megjelenítése üzemmódban nyomja meg egyszer a SET gombot – az órát jelző számjegyek villogni kezdenek. Nyomja meg az UP gombot az érték növeléséhez, vagy nyomja hosszan a gyors beállításhoz; nyomja meg a DOWN gombot az érték csökkentéséhez, vagy nyomja hosszan a gyors beállításhoz. Nyomja meg ismét a SET gombot – a percet jelző számjegyek villogni kezdenek. Nyomja meg az UP gombot az érték növeléséhez, vagy nyomja hosszan a gyors beállításhoz; nyomja meg a DOWN gombot az érték csökkentéséhez, vagy nyomja hosszan a gyors beállításhoz. Nyomja meg újra a SET gombot a beállítás jóváhagyásához és a normál üzemmódba való visszatéréshez.

Megjegyzés: Ha az óra beállítása üzemmódban 15 másodpercig egyetlen gombot sem nyom meg, vagy megnyomja a MODE gombot, visszaáll a normál üzemmód.

2. Az ébresztőóra beállítása

1. Normál, óra megjelenítése üzemmódban nyomja meg a MODE gombot az ébresztőóra beállítása üzemmód eléréséhez – kigyullad az ◷ jelzés.
2. Nyomja meg egyszer a SET gombot – az órát jelző számjegyek villogni kezdenek. Nyomja meg az UP gombot az érték növeléséhez, vagy nyomja hosszan a gyors beállításhoz; nyomja meg a DOWN gombot az érték csökkentéséhez, vagy nyomja hosszan a gyors beállításhoz. Nyomja meg ismét a SET gombot – a percet jelző számjegyek villogni kezdenek. Nyomja meg az UP gombot az érték növeléséhez, vagy nyomja hosszan a gyors beállításhoz; nyomja meg a DOWN gombot az érték csökkentéséhez, vagy nyomja hosszan a gyors beállításhoz. Nyomja meg újra a MODE gombot a beállítás jóváhagyásához és a normál üzemmódba való visszatéréshez.
3. Amikor eljön az ébresztési idő, az óra 1 percen keresztül csörögni fog, és az ◷ jel villog.

   Megjegyzés: Ha az ébresztőóra beállítása üzemmódban 15 másodpercig egyetlen gombot sem nyom meg, vagy megnyomja a MODE gombot, visszaáll a normál üzemmód.

3. Rövidítés gombok

1. Normál, óra megjelenítése üzemmódban nyomja meg az UP gombot az ébresztőóra aktiválásához vagy kikapcsolásához. Ha az ébresztőóra aktív, világít az ◷ jel. Az ébresztőóra a beállított időben csak akkor szólal meg, ha az ébresztési funkció aktív.
2. Normál, óra megjelenítése üzemmódban nyomja meg a DOWN gombot a 12- vagy 24-órás formátum közti váltáshoz
3. Ha az ébresztőóra megszólal, nyomja meg bármelyik gombot a kikapcsoláshoz

AZ ASZTALI LÁMPA KEZELÉSE

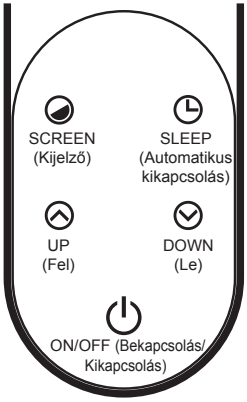

- **Bekapcsolás/kikapcsolás és a fényerő beállítása**
  1. A lámpa fel- vagy lekapcsolásához nyomja meg a ⏻ gombot
  2. Felkapcsolás után nyomja meg a ⌃ ⌄ gombot a fényerő beállításához – a fényerő szintje a középső körben és a kör alakú számlapon jelenik meg. A fényerő 10 és 99 közötti tartományban állítható be
     (10 a legalacsonyabb, 99 a legmagasabb fényerő)
  3. Automatikus lekapcsolás funkció: nyomja meg az ◷ gombot – megjelenik az ◷ jelzés; nyomja meg újra a gombot – megjelenik:

10 perc – 30 perc – 60 perc – 90 perc (a 00 jelenti a kikapcsolást)

     Az automatikus lekapcsolás idejének kiválasztása után megkezdődik a visszaszámlálás; a 00 érték elérésekor a lámpa automatikusan lekapcsol. Ezt a funkciót használhatja arra, hogy elalvás előtt ne felejtse el lekapcsolni a lámpát.

- **A kijelző fényerejének beállítása**
  Nyomja meg a ◒ gombot a kijelző fényerejének beállításához: bekapcsolva (legnagyobb fényerő) – fél fényerő – kikapcsolva; ez a beállítás ciklikusan ismétlődik.

MŰSZAKI ADATOK:

- 60 LED-ből álló panel
- Teljesítmény 8 W
- Lumenszám: 537 lm
- A fény színhőmérséklete: természetes fehér 5000 – 5500 K
- CRI (színvisszaadási index): > 70
- Óra és ébresztőóra
- A fényerő kezelése 10 – 99 között
- A lámpa automatikus kikapcsolásának beállítási lehetősége - Sleep
- Az óra kijelzője kikapcsolható
- A fej 130° szögben állítható
- A lámpa karjának szöge előre és hátra 115°-ban állítható
- A lámpa karja jobbra-balra 175°-ban forgatható
- Tartalék CR2032 elem az órához (mellékelve)
- A LED élettartama akár 50 000 óra
- Tápellátás: DC 12 V / 1000 mA
- Méretek: 180 x 180 x 420 mm
- Tömeg: 1 kg
- Teljesítmény: max 12 W

UTASÍTÁSOK ÉS TÁJÉKOZTATÓ A HASZNÁLT CSOMAGOLÓANYAGOKRA VONATKOZÓAN

A használt csomagolóanyagokat az önkormányzat által kijelölt hulladéklerakó helyre helyezze el!

HASZNÁLT ELEKTROMOS ÉS ELEKTRONIKUS BERENDEZÉSEK MEGSEMMISÍTÉSE

Ez a jelzés a terméken vagy a kísérő dokumentációban azt jelzi, hogy az elektromos vagy elektronikus termék nem dobható háztartási hulladék közé. A helyes megsemmisítéshez és újrafelhasználáshoz ezen termékeket kijelölt hulladékgyűjtő helyre adja le. Az EU országaiban vagy más európai országokban a termékek visszaválthatóak az eladóhelyen azonos új termék vásárlásánál. A termék helyes megsemmisítésével segít megelőzni az élőkörnyezetre és emberi egészségre kockázatos lehetséges veszélyek kialakulását amelyek a hulladék helytelen kezelésével adódhatnának. További részletekről érdeklődjön a helyi hatóságnál vagy a legközelebbi gyűjtőhelyen. Az ilyen fajta hulladék helytelen megsemmisítése a helyi előírásokkal összhangban bírsággal sújtható.

Vállalkozások számára a Európai Unióban
Ha meg akarja semmisíteni az elektromos vagy elektronikus berendezést, kérje a szükséges információkat az eladójától vgy beszállítójától.

Megsemmisítés Európai Unión kívüli országban
Ez a jelzés az Európai Unióban érvényes. Ha meg akarja semmisíteni a terméket, kérje a szükséges információkat a helyes megsemmisítésről a helyi hivataloktól vagy az eladójától.

CE Ez a termék teljesíti minden rá vonatkozó EU irányelv alapvető követelményét.

Változtatások a szövegben, kivitelben és műszaki jellemzőkben előzetes figyelmeztetés nélkül történhetnek és minden módosításra vonatkozó jog fenntartva.

Copyright © 2014, Fast ČR, a.s.

SENCOR®

HU Jótállási jegy

A termék gyártója: **FAST ČR, a.s.** (Černokostelecká1621, Říčany u Prahy 251 01, Csehország)

A **FAST Hungary Kft.** (2045 Törökbálint, Dulácska u. 1/a) mint a termék magyarországi importőre a jótállási jegyen feltüntetett típusú és gyártási számú készülékre jótállást biztosít a fogyasztók számára az alábbi feltételek szerint:

A FAST Hungary Kft. a termékre a fogyasztó részére történő átadástól (vásárlástól), illetve ha az üzembe helyezést a terméket értékesítő vállalkozás vagy annak megbízottja végzi, az üzembe helyezéstől számított **24 hónapig** tartó időtartamra vállal jótállást. A termék **alkotórészeire** és **tartozékaira** (pl. akkumulátor) a jótállási idő a termék átadásától számított **12 hónap.**

A jótállási igény a jótállási jeggyel, a vásárlástól (üzembe helyezéstől) számított 1 évig a terméket értékesítő vállalkozásnál, illetve a jótállási jegyen feltüntetett hivatalos szerviznél közvetlenül is, míg a 13. hónaptól a 24. hónapig kizárólag a hivatalos szerviznél érvényesíthető.

Jótállási jegy hiányában a fogyasztói szerződés megkötését bizonyítottnak kell tekinteni, ha a fogyasztó bemutatja a termék ellenértékének megfizetését hitelt érdemlően igazoló bizonylatot. Mindezek érdekében kérjük tisztelt Vásárlóinkat, hogy őrizzék meg a fizetési bizonylatot is. A jótállási időn belüli meghibásodás esetén a fogyasztó - választása szerint - **(i)** a hibás termék díjmentes kijavítását vagy kicserélését követelheti, kivéve, ha a választott igény teljesítése lehetetlen, vagy ha az a jótállásra kötelezettnek a fogyasztó által érvényesíteni kívánt másik igény teljesítésével összehasonlítva aránytalan többletköltséget eredményezne, vagy **(ii)** ha a kötelezett a kijavítást, illetve kicserélést nem vállalata, vagy e kötelezettségének megfelelő határidőn belül, a fogyasztó érdekeit kímélve nem tud eleget tenni, vagy ha a fogyasztónak a kijavításhoz vagy kicseréléshez fűződő érdeke megszűnt, akkor a fogyasztó megfelelő árleszállítást igényelhet, vagy a hibát a kötelezett költségére maga kijavíthatja vagy mással kijavíttathatja vagy elállhat a szerződéstől. Jelentéktelen hiba miatt elállásnak nincs helye. A fogyasztó a választott jogáról másikra térhet át. Az áttéréssel okozott költséget köteles a jótállásra kötelezettnek megfizetni, kivéve, ha az áttérésre a jótállásra kötelezett adott okot, vagy az áttérés egyébként indokolt volt. A fogyasztó a hiba felfedezését követően késedelem nélkül, legkésőbb a felfedezéstől számított 2 hónapon belül köteles a hibát közölni. A bejelentés kapcsán kérjük vegye figyelembe, hogy a jótállási igény kizárólag a jótállási határidőben érvényesíthető! Ugyanakkor, ha a jótállásra kötelezett jótállási kötelezettségének megfelelő határidőben nem tesz eleget, a jótállási igény a fogyasztó erre irányuló felhívásában tűzött megfelelő határidő elteltétől számított 3 hónapon belül akkor is érvényesíthető bíróság előtt, ha a jótállási idő már eltelt. E határidő elmulasztása jogvesztéssel jár. A jótállási kötelezettség teljesítésével kapcsolatosan felmerülő költségek a jótállás kötelezettjét terhelik.
A 151/2003. (IX.22.) Kormányrendeletben meghatározott tartós fogyasztási cikk meghibásodása miatt a vásárlástól (üzembe helyezéstől) számított három munkanapon belül érvényesített csereigény esetén a terméket értékesítő vállalkozás nem hivatkozhat aránytalan többletköltségre, hanem köteles a tartós fogyasztási cikket kicserélni, feltéve, hogy a meghibásodás a rendeltetésszerű használatot akadályozza. Kijavítás esetén a fogyasztási cikkbe csak új alkatrész kerülhet beépítésre. A jótállásra kötelezett törekszik arra, hogy a kijavítás vagy kicserélés 15 napon belül megtörténjen. A rögzített bekötésű, illetve a 10kg-nál súlyosabb, vagy tömegközlekedési eszközön kézi csomagként nem szállítható fogyasztási cikket az üzemeltetés helyén kell megjavítani. Ha a javítás az üzemeltetés helyén nem végezhető el, a le- és felszerelésről, valamint az el – és visszaszállításról a jótállás kötelezettje, vagy – a javítószolgálatnál közvetlenül érvényesített kijavítási igény esetén – a javítószolgálat gondoskodik.
Nem számít bele a jótállási időbe a kijavítási időnek az a része, amely alatt a fogyasztó a terméket nem tudja rendeltetésszerűen használni. A jótállási idő a terméknek a kicseréléssel vagy kijavítással érintett részére, valamint a kijavítás következményeként jelentkező hiba tekintetében újból kezdődik.
Nem tartozik jótállás alá a hiba és a jótállásra kötelezett mentesül a jótállási kötelezettség alól, ha bizonyítja, hogy a hiba oka a termék fogyasztó részére való átadását követően keletkezett, így például ha a hibát ■ nem rendeltetésszerű használat, használati útmutató figyelmen kívül hagyása, helytelen szállítás vagy tárolás, leejtés, rongálás, elemi kár, készüléken kívülálló ok (pl. hálózati feszültség megengedettnél nagyobb ingadozása) ■ illetéktelen átalakítás, beavatkozás, nem hivatalos szerviz által végzett szakszerűtlen javítás ■ fogyasztó feladatát képező karbantartási munkák elmulasztása ■ normál, természetes elhasználódásra visszavezethető (pl. elem lemerülése) vagy üzemszerű kopásnak tulajdonítható meghibásodás okozta.
A jótállás a fogyasztó jogszabályból eredő jogait, így különösen a Polgári Törvénykönyv szerinti kellékszavatossági illetve termékszavatossági jogait nem érinti.
Tájékoztatjuk, hogy az értékesítő vállalkozással felmerülő, fogyasztóvédelmi törvényben meghatározott fogyasztói jogvita bíróságon kívüli rendezése érdekében Ön a megyei (fővárosi) kereskedelmi és iparkamarák mellett működő békéltető testület eljárását is kezdeményezheti.

A kereskedő tölti ki.

Megnevezés: .....

Típus: .....

Gyártási szám: .....

A termék azonosításra alkalmas részeinek meghatározása (amennyiben alkalmazható): .....

.....

Vásárlást igazoló bizonylat száma: .....

A vásárlás (üzembe helyezés) időpontja: 20..... .....hó.....nap.

Kereskedő bélyegzője:

Javítás esetén a szerviz tölti ki.	**Kereskedő tölti ki**
A jótállási igény bejelentésének időpontja:	.....
Javításra átvétel időpontja:	.....
Hiba oka:	
Javítás módja:	
A termék fogyasztó részére való visszaadásának időpontja:	.....
A jótállás – kijavítás időtartamával meghosszabbított – új határideje:	.....
Szerviz pecsétje:	Kereskedő pecsétje:

Kicserélés esetén alkalmazandó

A jótállási igény kicseréléssel került rendezésre.

A csere időpontja: .....

Kereskedő bélyegzője:

Tisztelt Fogyasztó!

Köszönjük, hogy termékünket választotta. Cégünk és szervizünk elérhetősége:

FAST Hungary Kft. H-2045 Törökbálint, Dulácska u. 1/a. Tel.: 06-23-330-905; 06-23-330-830
Fax: 06-23-330-827, E-mail: szerviz@fasthungary.hu